

PARECER DO COMITÊ DE INVESTIMENTOS Nº. 002/2023

Este parecer tem por finalidade a análise do comportamento da carteira de investimento do IPREM - Instituto de Previdência Municipal de Pouso Alegre, em fevereiro de 2023.

Os fundos líquidos obtiveram rentabilidade positiva de R\$ 678.390,26, representando 0,17%. Os fundos Ilíquidos tiveram rentabilidade de -R\$ 908.287,79, representando -1,76. Na carteira total o resultado foi de -R\$ 229.897,53, equivalente a -0,05%, enquanto a meta atuarial para o período que foi de 1,22% (IPCA + 4,67% aa).

Analisando a rentabilidade dos últimos doze meses, os fundos líquidos acumulam um total de 7,81%, os ilíquidos -16,51% e a carteira total um resultado de 4,32%, frente a meta atuarial de 10,62%. O resultado negativo acumulado dos fundos ilíquidos se deve principalmente à reprecificações significativas que ocorreram.

Quanto ao enquadramento, o IPREM possui percentual de alocação superior ao permitido na Resolução nº 4963/2021 em 5 fundos. O desenquadramento é referente a aplicação nos fundos ilíquidos e ocorre devido a impossibilidade de resgate.

Os fundos têm sido monitorados em vários períodos temporais, para análise de aderência, rentabilidade e risco.

Face ao exposto e considerando a impossibilidade de resgate dos fundos ilíquidos, consideramos que as aplicações da carteira líquida estão em conformidade com o estabelecido na legislação vigente e na PAI.

Pouso Alegre, 17 de março de 2023.

FATIMA
APARECIDA
BELANI:45034
800659

Assinado de forma
digital por FATIMA
APARECIDA
BELANI:450348006
59

Fátima A. Belani
Diretora Presidente

DANIEL
RIBEIRO VIEIRA
07453549639

Assinado digitalmente por DANIEL RIBEIRO
VIEIRA:07453549639
DN: C=BR, O=ICP-Brasil, OU=Secretaria da
Receita Federal do Brasil, OU=RSB, OU=RSB
+C=CFE, OU=EM BRANCO,
OU=154547000180, CN=DANIEL
RIBEIRO VIEIRA:07453549639
Razão: Este(s) aprova(m) este documento
Localização: Pouso Alegre - MG
Font Reader Versão: 10.1.0

Daniel Ribeiro Vieira
Diretor de Finanças e Arrecadação

ANDRE
ALBUQUERQUE
OLIVEIRA:070285376
33

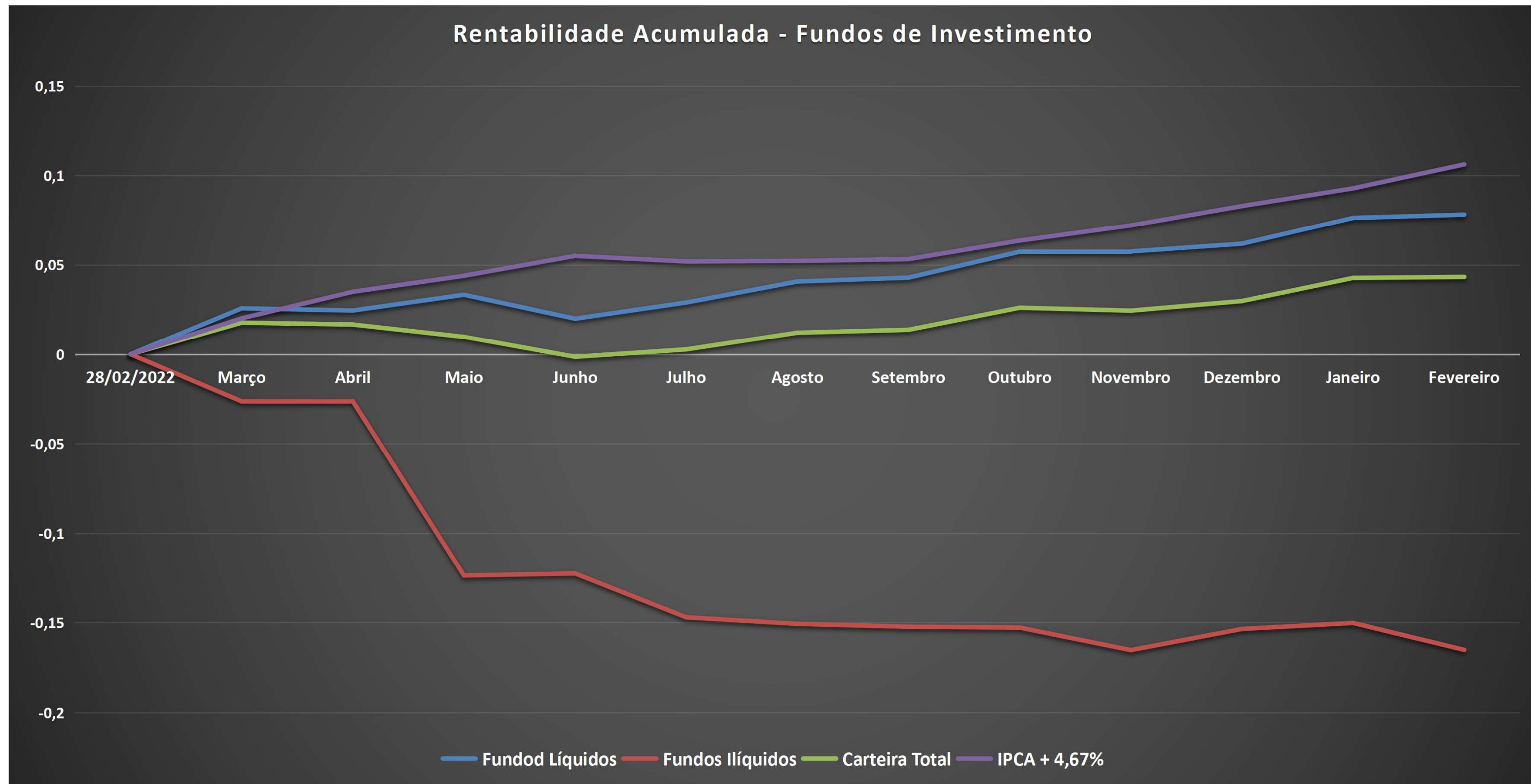
Assinado de forma digital
por ANDRE ALBUQUERQUE
OLIVEIRA:07028537633
Dados: 2023.03.24 12:06:15
-03'00'

Andre Albuquerque
Presidente do Conselho Deliberativo

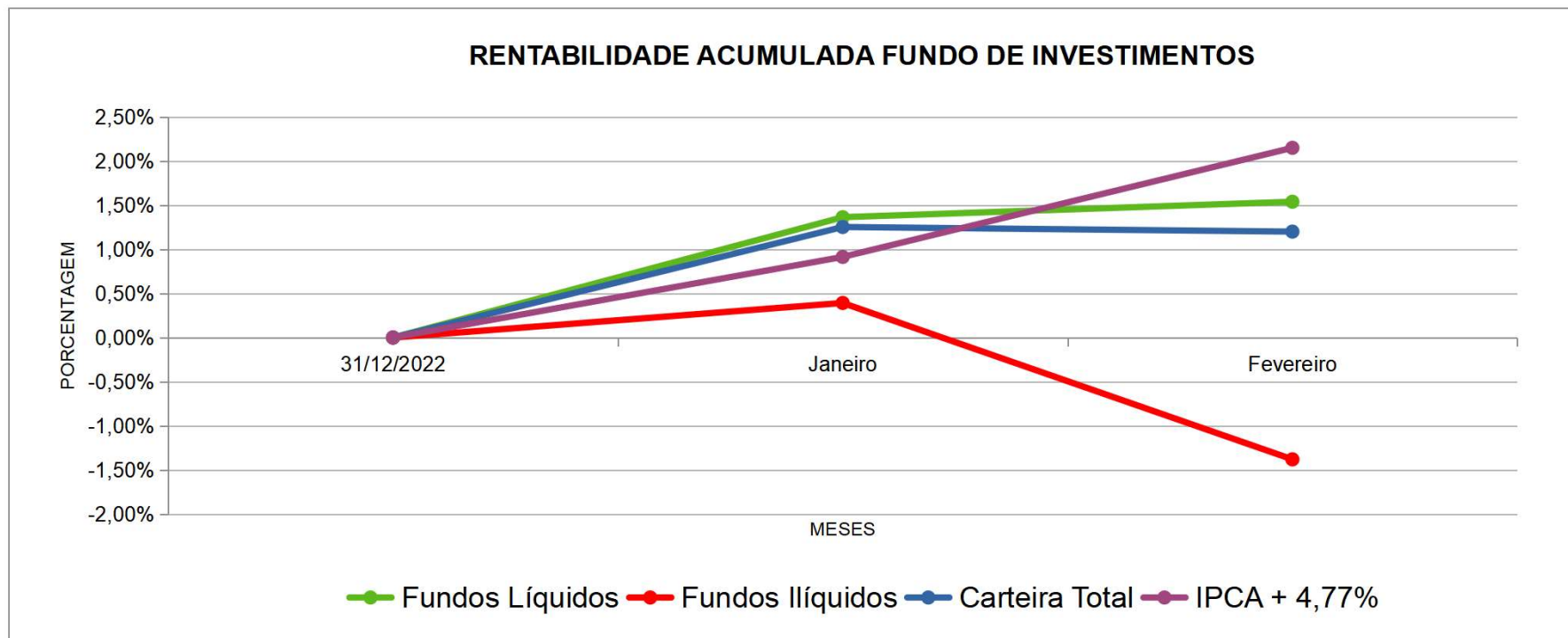
Documento assinado digitalmente
gov.br ANDERSON MAURO DA SILVA
Data: 27/03/2023 14:12:34-0300
Verifique em <https://validar.iti.gov.br>

Anderson Mauro da Silva
Presidente do Conselho Fiscal

Rentabilidade Acumulada	28/02/2022	Março	Abril	Maió	Junho	Julho	Agosto	Setembro	Outubro	Novembro	Dezembro	Janeiro	Fevereiro
Fundos Líquidos	0	2,58%	2,45%	3,33%	2,00%	2,90%	4,07%	4,29%	5,73%	5,75%	6,18%	7,63%	7,81%
Fundos Ilíquidos	0	-2,63%	-2,62%	-12,37%	-12,25%	-14,70%	-15,07%	-15,23%	-15,27%	-16,53%	-15,35%	-15,02%	-16,51%
Carteira Total	0	1,77%	1,67%	0,98%	-0,14%	0,27%	1,21%	1,38%	2,61%	2,45%	2,98%	4,27%	4,32%
IPCA + 4,67%	0	2,02%	3,50%	4,39%	5,50%	5,19%	5,22%	5,32%	6,35%	7,20%	8,29%	9,28%	10,62%



Rentabilidade Acumulada	31/12/2022	Janeiro	Fevereiro
Fundos Líquidos	0	1,36%	1,54%
Fundos Ilíquidos	0	0,39%	-1,38%
Carteira Total	0	1,25%	1,20%
IPCA + 4,67%	0	0,91%	2,15%



*IPCA + 4,67% MÊS FEVEREIRO 2023	1,22%
**IPCA + 4,67% ANO (ACUMULADO)	2,15%
***IPCA + 4,67% 12 MESES	10,81%

FUNDOS LÍQUIDOS	SALDO ANTERIOR	APLICAÇÕES	RESGATES/AMORTIZAÇÕES	SALDO (APLICAÇÕES - RESGATES)	RETORNO MÊS (R\$)	SALDO ATUAL	RETORNO ANO 2023
CDB XP IPCA + 6,90%	R\$ 5.618.142,56		R\$ 5.653.646,86	-R\$ 5.653.646,86	R\$ 35.504,30	R\$ -	R\$ 105.819,51
Tesouro IPCA+ com Juros Semestrais (NTN-B)2023 (5,63%)	R\$ 10.195.311,41			R\$ 0,00	R\$ 96.173,56	R\$ 10.291.484,97	R\$ 213.845,00
Tesouro IPCA+ com Juros Semestrais (NTN-B)2023 (6,20%)	R\$ 10.180.303,48			R\$ 0,00	R\$ 99.982,50	R\$ 10.280.285,98	R\$ 222.214,26
Tesouro IPCA+ com Juros Semestrais (NTN-B)2024 (6,304%)	R\$ 8.190.618,44		R\$ 237.140,45	-R\$ 237.140,45	R\$ 79.903,09	R\$ 8.033.381,07	R\$ 206.735,55
Tesouro IPCA+ com Juros Semestrais (NTN-B)2024 (2,07%)	R\$ 10.912.294,50		R\$ 297.915,13	-R\$ 297.915,13	R\$ 74.932,83	R\$ 10.689.312,20	R\$ 856.842,93
Tesouro IPCA+ com Juros Semestrais (NTN-B)2024 (6,06%)	R\$ 10.323.919,23		R\$ 297.915,13	-R\$ 297.915,13	R\$ 99.022,12	R\$ 10.125.026,22	R\$ 221.801,75
Tesouro IPCA+ com Juros Semestrais (NTN-B)2024 (6,265%)	R\$ 10.295.180,00		R\$ 297.915,13	-R\$ 297.915,13	R\$ 100.168,15	R\$ 10.097.433,02	R\$ 224.319,70
Tesouro IPCA+ com Juros Semestrais (NTN-B)2025 (5,48%)	R\$ 10.294.697,49			R\$ 0,00	R\$ 96.052,25	R\$ 10.390.749,74	R\$ 213.611,20
Tesouro IPCA+ com Juros Semestrais (NTN-B)2026 (5,39%)	R\$ 10.519.846,63		R\$ 297.915,13	-R\$ 297.915,13	R\$ 96.186,47	R\$ 10.318.117,97	R\$ 215.536,94
Tesouro IPCA+ com Juros Semestrais (NTN-B)2028 (4,86%)	R\$ 10.871.472,53		R\$ 297.915,13	-R\$ 297.915,13	R\$ 95.529,89	R\$ 10.669.087,29	R\$ 214.137,94
Tesouro IPCA+ com Juros Semestrais (NTN-B)2030 (4,79%)	R\$ 11.083.905,63		R\$ 297.915,13	-R\$ 297.915,13	R\$ 96.898,60	R\$ 10.882.889,10	R\$ 217.181,69
Tesouro IPCA+ com Juros Semestrais (NTN-B)2032 (6,258%)	R\$ 10.159.827,15		R\$ 297.915,13	-R\$ 297.915,13	R\$ 98.778,00	R\$ 9.960.690,02	R\$ 103.808,71
Tesouro IPCA+ com Juros Semestrais (NTN-B)2032 (6,31%)	R\$ 10.124.192,11		R\$ 297.915,13	-R\$ 297.915,13	R\$ 98.784,46	R\$ 9.925.061,44	R\$ 221.243,45
Tesouro IPCA+ com Juros Semestrais (NTN-B)2032 (6,331%)	R\$ 10.109.847,62		R\$ 297.915,13	-R\$ 297.915,13	R\$ 98.796,66	R\$ 9.910.729,15	R\$ 221.247,90
Tesouro IPCA+ com Juros Semestrais (NTN-B)2035 (6,166%)	R\$ 16.143.334,25			R\$ 0,00	R\$ 158.169,96	R\$ 16.301.504,21	R\$ 259.711,25
Tesouro IPCA+ com Juros Semestrais (NTN-B)2035 (4,79%)	R\$ 11.290.709,51			R\$ 0,00	R\$ 100.005,64	R\$ 11.390.715,14	R\$ 222.534,47
Tesouro IPCA+ com Juros Semestrais (NTN-B)2035 (5,735%)	R\$ 10.424.873,46			R\$ 0,00	R\$ 99.091,79	R\$ 10.523.965,26	R\$ 220.301,99
Tesouro IPCA+ com Juros Semestrais (NTN-B)2035 (6,11%)	R\$ 10.105.907,16			R\$ 0,00	R\$ 98.633,97	R\$ 10.204.541,13	R\$ 219.221,38
Tesouro IPCA+ com Juros Semestrais (NTN-B)2045¹	R\$ 11.484.604,96			R\$ 0,00	R\$ 117.923,71	R\$ 11.602.528,67	-R\$ 118.883,82
CAIXA FI BRASIL IRF-M RF LP	R\$ 5.325.582,27			R\$ 0,00	R\$ 44.196,62	R\$ 5.369.778,89	R\$ 90.650,60
CAIXA FI BRASIL IMAB 5 LP	R\$ 1.607.834,44			R\$ 0,00	R\$ 22.359,79	R\$ 1.630.194,23	R\$ 44.164,40
CAIXA FI BRASIL DISPONIBILIDADES RF	R\$ 49.344,54	R\$ 3.128.222,13	R\$ 3.105.677,77	R\$ 22.544,36	R\$ 2.109,62	R\$ 73.998,52	R\$ 3.045,12
CAIXA FI BRASIL REFERENCIADO DI LP	R\$ 18.677.948,54			R\$ 0,00	R\$ 149.309,42	R\$ 18.827.257,96	R\$ 351.474,36
CAIXA FIC BRASIL GESTÃO ESTRATÉGICA RF	R\$ 16.797.226,03	R\$ 8.572.023,50		R\$ 8.572.023,50	R\$ 182.209,97	R\$ 25.551.459,50	R\$ 481.512,24
CAIXA FI AÇÕES CONSTRUÇÃO CIVIL	R\$ 2.020.663,84			R\$ 0,00	-R\$ 95.756,78	R\$ 1.924.907,06	R\$ 16.260,31
CAIXA FI AÇÕES SMALL CAPS ATIVO	R\$ 5.439.152,42			R\$ 0,00	-R\$ 571.978,85	R\$ 4.867.173,57	-R\$ 398.020,45
CAIXA FIC FIA BRASIL AÇÕES LIVRE	R\$ 4.721.891,01			R\$ 0,00	-R\$ 276.074,32	R\$ 4.445.816,69	-R\$ 125.052,70
CAIXA FI JUROS E MOEDAS MULTIMERCADO	R\$ 5.073.854,55			R\$ 0,00	R\$ 41.825,42	R\$ 5.115.679,97	R\$ 96.850,26
DI INST PREMIUM	R\$ 6.506.050,16			R\$ 0,00	R\$ 52.513,02	R\$ 6.558.563,18	R\$ 120.087,94
FI IRF-M TIT PUB RF	R\$ 535.019,21			R\$ 0,00	R\$ 4.438,61	R\$ 539.457,82	R\$ 8.855,97
FI GLOBAL EQUITIES MM IE	R\$ 5.016.897,80			R\$ 0,00	R\$ 22.362,99	R\$ 5.039.260,79	R\$ 116.632,72
GO GLOBAL EQUITY ESG	R\$ 2.962.437,89			R\$ 0,00	-R\$ 48.448,36	R\$ 2.913.989,53	R\$ 116.968,94
BB PREVIDENCIÁRIO RENDA FIXA IDKA 2 TP FI	R\$ 1.065.104,61			R\$ 0,00	R\$ 15.872,98	R\$ 1.080.977,59	R\$ 30.953,72
BB Prev RF Ret Total	R\$ 5.853.479,61			R\$ 0,00	R\$ 57.173,25	R\$ 5.910.652,86	R\$ 94.839,67
BB PREV RF IRF-M 1+	R\$ 1.060.087,52			R\$ 0,00	R\$ 7.549,31	R\$ 1.067.636,83	R\$ 14.586,62
BB ENERGIA FI AÇÕES	R\$ 6.999.881,43			R\$ 0,00	-R\$ 482.185,18	R\$ 6.517.696,25	-R\$ 483.921,79
BB AÇÕES SETOR FINANCEIRO	R\$ 1.935.537,57			R\$ 0,00	-R\$ 107.485,47	R\$ 1.828.052,10	-R\$ 80.143,93
BB AÇÕES NORDEA	R\$ 4.991.136,84			R\$ 0,00	R\$ 79.261,24	R\$ 5.070.398,08	R\$ 126.082,58
BB Previd RF Perfil	R\$ 18.385.543,89	R\$ 36.326,01		R\$ 36.326,01	R\$ 157.196,10	R\$ 18.579.066,00	R\$ 361.510,19

BRADESCO FIA MID SMALL CAPS	R\$ 7.953.414,76				R\$ 0,00	-R\$ 695.094,60	R\$ 7.258.320,16	-R\$ 437.327,32
BRADESCO F.I. REFERENCIADO DI FEDERAL EXTRA	R\$ 3.573.568,03	R\$ 4.582.033,59	R\$ 5.701.882,21		-R\$ 1.119.848,62	R\$ 44.888,64	R\$ 2.498.608,05	R\$ 128.278,95
ITAU INSTITUCIONAL RENDA FIXA REFERENCIADO DI FI	R\$ 24.626.896,47	R\$ 157.882,41			R\$ 157.882,41	R\$ 203.292,98	R\$ 24.988.071,86	R\$ 485.065,33
ITAÚ RENDA FIXA IMA-B ATIVO FICFI	R\$ 1.013.762,29				R\$ 0,00	R\$ 12.266,86	R\$ 1.026.029,15	R\$ 11.611,55
ITAÚ INST. ALOCAÇÃO DINÂMICA RF FICFI	R\$ 5.107.578,07				R\$ 0,00	R\$ 58.315,12	R\$ 5.165.893,19	R\$ 83.822,79
ITAÚ INSTITUCIONAL GLOBAL DINÂMICO RFLP FIC	R\$ 29.473.271,12				R\$ 0,00	R\$ 255.422,56	R\$ 29.728.693,68	R\$ 556.878,21
ITAÚ INSTITUCIONAL GENESIS FICFIA	R\$ 1.716.860,03				R\$ 0,00	-R\$ 118.256,20	R\$ 1.598.603,83	-R\$ 66.467,06
ITAU AÇÕS MERCADOS EMERGENTES FIC	R\$ 5.148.241,43				R\$ 0,00	-R\$ 201.340,73	R\$ 4.946.900,70	-R\$ 9.708,61
ITAÚ INSTITUCIONAL RF IMAB 5 FIC FI	R\$ 544.534,88				R\$ 0,00	R\$ 7.583,81	R\$ 552.118,69	R\$ 14.991,61
ITAÚ ACOES EUROPA FIC	R\$ 912.677,35				R\$ 0,00	R\$ 14.324,49	R\$ 927.001,84	R\$ 73.252,51
VALOR EM CONTA CORRENTE	R\$ -				R\$ 0,00	R\$ 0,00	R\$ -	R\$,00
TOTAL FUNDOS LÍQUIDOS	R\$ 393.424.466,695	R\$ 16.476.487,64	R\$ 11.725.936,60	R\$ 4.750.551,04	R\$ 678.390,26	R\$ 393.199.761,13	R\$ 6.088.966,53	

¹Título Público marcado a mercado.

FUNDOS ILÍQUIDOS	SALDO ANTERIOR	APLICAÇÕES	RESGATES/AMORTIZAÇÕES	SALDO (APLICAÇÕES - RESGATES)	RETORNO (R\$)	SALDO ATUAL	RETORNO ANO 2023
FI RECUPERAÇÃO BRASIL RF LP	R\$ 1.212.304,62			R\$ 0,00	-R\$ 6.596,27	R\$ 1.205.708,35	-R\$ 26.816,28
FIC RF LP IMAB 1000	R\$ 470.690,53			R\$ 0,00	-R\$ 7.120,42	R\$ 463.570,11	-R\$ 13.184,79
FI SICILIA RENDA FIXA LONGO PRAZO ¹	R\$ -			R\$ 0,00	R\$ 0,00	R\$ -	R\$,00
FI RF PYXIS INSTITUCIONAL IMA B	R\$ 2.735.304,15			R\$ 0,00	R\$ 5.591,33	R\$ 2.740.895,48	R\$ 13.585,57
TERRA NOVA IMA B FICFI RENDA FIXA	R\$ 1.246.270,68			R\$ 0,00	-R\$ 13.577,47	R\$ 1.232.693,21	-R\$ 37.699,62
SINGAPORE FI RENDA FIXA	R\$ -			R\$ 0,00	R\$ 0,00	R\$ -	R\$,00
FI RF MONTE CARLO INSTITUCIONAL IMA-B 5 ²	R\$ 3.895.078,42			R\$ 0,00	-R\$ 155.390,36	R\$ 3.739.688,06	-R\$ 139.911,32
FI BARCELONA RENDA FIXA	R\$ 4.165.228,41			R\$ 0,00	R\$ 5.466,10	R\$ 4.170.694,51	R\$ 17.411,33
GGR PRIME I FIDC	R\$ 5.078.515,86		R\$ 157.882,39	-R\$ 157.882,39	R\$ 3.778,24	R\$ 4.924.411,71	-R\$ 5.969,75
ILLUMINATI FIDC	R\$ 4.540.861,17			R\$ 0,00	-R\$ 141.780,44	R\$ 4.399.080,73	-R\$ 200.224,76
FIDC PREMIUM	R\$ 4.844.860,95			R\$ 0,00	R\$ 11.173,00	R\$ 4.856.033,95	-R\$ 5.417,49
FI MULTIMERCADO SCULPTOR CREDITO PRIVADO	R\$ 11.364.693,69			R\$ 0,00	-R\$ 35.477,11	R\$ 11.329.216,58	-R\$ 1.916.517,37
CONQUEST FIP	-R\$ 569.466,09			R\$ 0,00	-R\$ 293.198,50	-R\$ 862.664,59	-R\$ 293.401,49
CONQUEST FIM - EM LIQUIDAÇÃO ²	-R\$ 741.284,67			R\$ 0,00	-R\$ 381.724,01	-R\$ 1.123.008,68	-R\$ 381.724,01
GESTAO EMPRESARIAL FIP ³	-R\$ 2.573,02			R\$ 0,00	-R\$ 2.339,43	-R\$ 4.912,45	-R\$ 4.951,26
GESTAO EMPRESARIAL FIP II ³	R\$ 445.460,37			R\$ 0,00	-R\$ 2.321,93	R\$ 443.138,44	-R\$ 4.911,11
FIP LA SHOPPING CENTERS MULTIESTRATÉGIA	R\$ 4.397.228,36			R\$ 0,00	R\$ 152.220,57	R\$ 4.549.448,93	R\$ 2.327.288,67
CAM THRONE FIP MULTIESTRATÉGIA	R\$ 514.491,79			R\$ 0,00	R\$ 2.583,88	R\$ 517.075,67	R\$ 10.074,70
AQUILLA FII	R\$ 3.458.826,21			R\$ 0,00	-R\$ 24.986,35	R\$ 3.433.839,86	-R\$ 30.755,38
SÃO DOMINGOS FII	R\$ 4.430.483,29			R\$ 0,00	-R\$ 24.588,62	R\$ 4.405.894,67	-R\$ 14.229,64
TOTAL FUNDOS ILÍQUIDOS	R\$ 51.486.974,72	R\$ -	R\$ 157.882,39	-R\$ 157.882,39	-R\$ 908.287,79	R\$ 50.420.804,54	-R\$ 707.354,00

¹Fundo Liquidado em Outubro de 2021

²Foi feita cisão do fundo MONTE CARLO INST IMA-B 5 no dia 07 de julho de 2022, constituindo o fundo CONQUEST FIM - EM LIQUIDAÇÃO.

³Foi feita cisão do fundo GESTAO EMPRESARIAL FIP no dia 08 de dezembro de 2022, constituindo o fundo FIP GESTAO EMPRESARIAL II.

RENTABILIDADE DA CARTEIRA

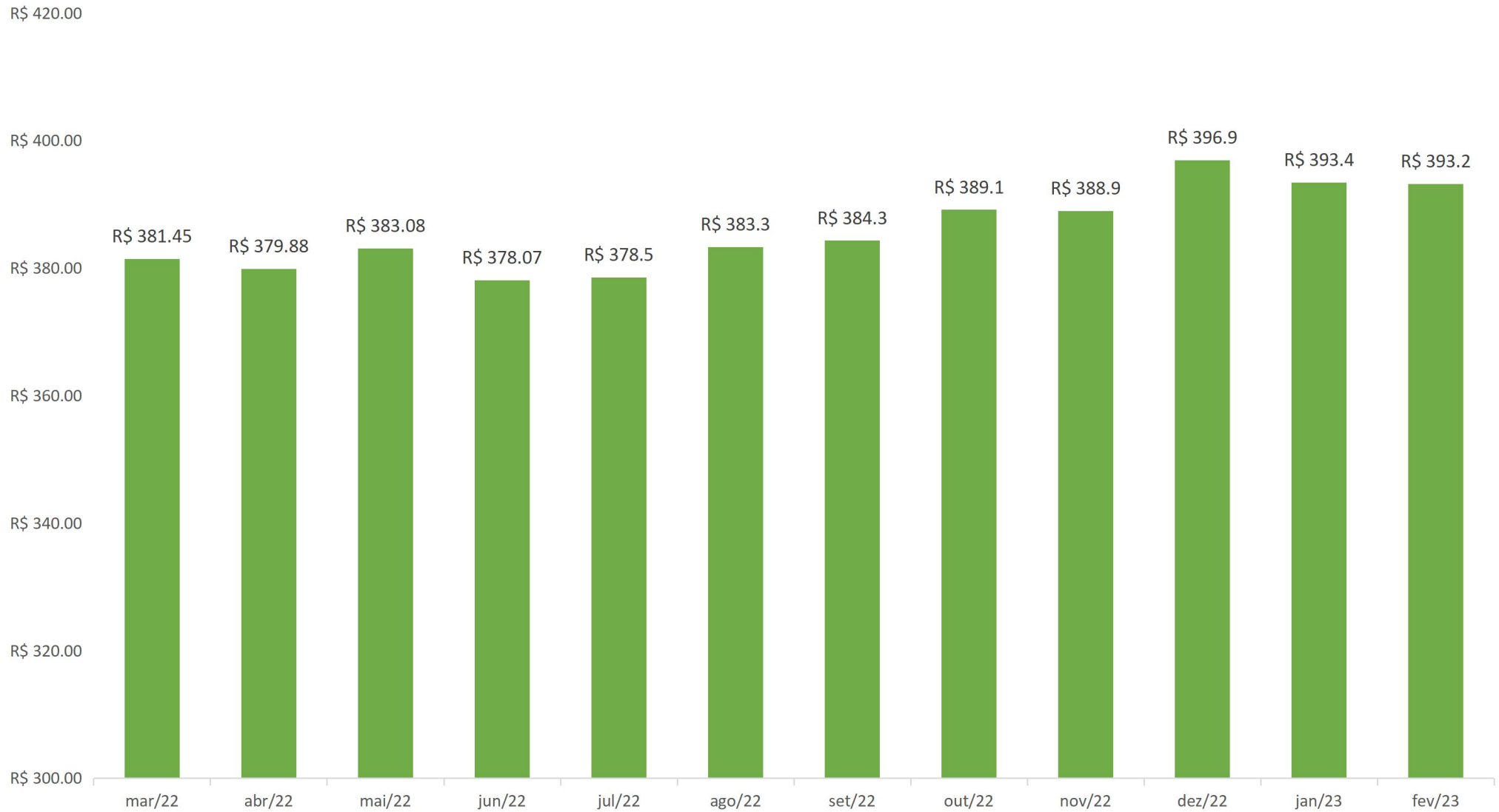
	Mês		Ano		Mês (R\$)	Ano (R\$)
	Rentabilidade	% IPCA+4,77%*	Rentabilidade	% IPCA+4,77%**	Rentabilidade	Rentabilidade
FUNDOS LÍQUIDOS	0,17%	14,08%	1,54%	71,58%	R\$ 678.390,26	R\$ 6.088.966,53
FUNDOS ILÍQUIDOS	-1,76%	-144,09%	-1,38%	-64,19%	-R\$ 908.287,79	-R\$ 707.354,00
TOTAL	-0,05%	-4,22%	1,20%	55,84%	(R\$ 229.897,53)	R\$ 5.381.612,53

EVOLUÇÃO PATRIMÔNIO LÍQUIDO IPREM	MÊS	VALOR LÍQUIDO	RENTABILIDADE	VALOR ILÍQUIDO	RENTABILIDADE	VALOR TOTAL	RENTABILIDADE
	JANEIRO	R\$ 393.424.466,70	R\$ 5.410.576,27	R\$ 51.486.974,72	R\$ 200.933,79	R\$ 444.911.441,42	R\$ 5.611.510,06
	FEVEREIRO	R\$ 393.199.761,13	R\$ 678.390,26	R\$ 50.420.804,54	-R\$ 908.287,79	R\$ 443.620.565,67	-R\$ 229.897,53
	MARÇO						R\$ 0,00
	ABRIL						R\$ 0,00
	MAIO						R\$ 0,00
	JUNHO						R\$ 0,00
	JULHO						R\$ 0,00
	AGOSTO						R\$ 0,00
	SETEMBRO						R\$ 0,00
	OUTUBRO						R\$ 0,00
	NOVEMBRO						R\$ 0,00
	DEZEMBRO						R\$ 0,00
			R\$ 6.088.966,53		(R\$ 707.354,00)		R\$ 5.381.612,53

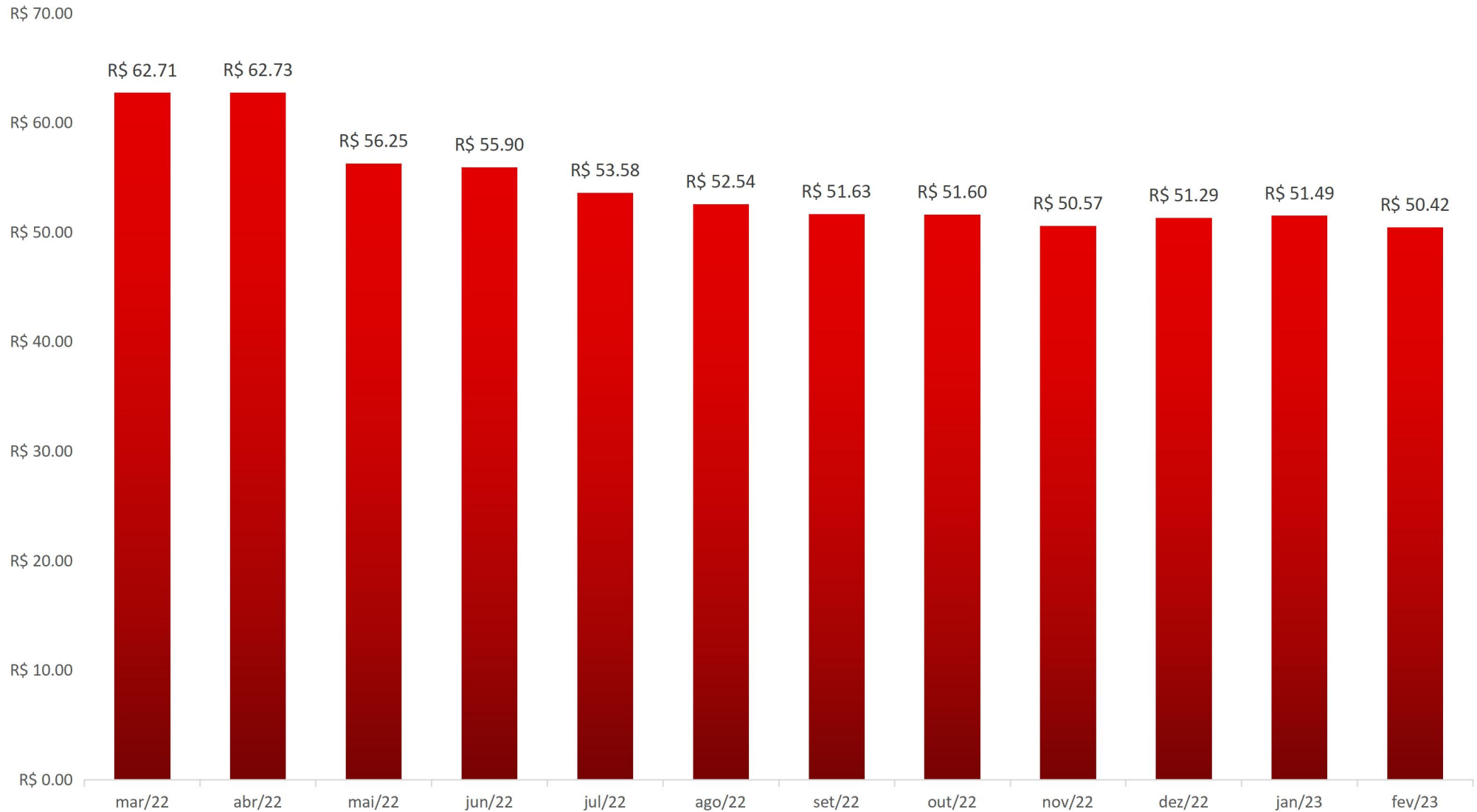
Carteira Administrativa

FUNDOS	SALDO ANTERIOR	APLICAÇÕES	RESGATES	SALDO (APLICAÇÕES - RESGATES)	RETORNO (R\$)	SALDO ATUAL	RETORNO ANO 2023
CAIXA FI BRASIL DISPONIBILIDADES RF 127-8	R\$ 1.255,72	R\$ 44.985,55	R\$ 45.936,35	-R\$ 950,80	R\$ 60,77	R\$ 365,69	R\$ 282,82
CAIXA FIC BRASIL GESTÃO ESTRATÉGICA RF - 71038-4	R\$ 639.369,09			R\$ 0,00	R\$ 6.169,91	R\$ 645.539,00	R\$ 12.724,91
CAIXA FI ALIANÇA RF - 71038-4	R\$ 2.882.501,29		R\$ 45.372,28	-R\$ 45.372,28	R\$ 25.839,86	R\$ 2.862.968,87	R\$ 57.290,08
CAIXA FIC BRASIL GESTÃO ESTRATÉGICA RF - 127-8	R\$ 388.256,13			R\$ 0,00	R\$ 3.746,67	R\$ 392.002,80	R\$ 7.727,18
CAIXA FI ALIANÇA RF - 127-8	R\$ 6.203.013,54		R\$ 261.074,94	-R\$ 261.074,94	R\$ 55.276,31	R\$ 5.997.214,91	R\$ 94.856,29
ITAU SOBERANO - PRÓ-GESTÃO	R\$ 698.793,40		R\$ 8.320,00	-R\$ 8.320,00	R\$ 6.403,78	R\$ 696.877,18	R\$ 7.824,80
CAIXA FI ALIANÇA RF 71039	R\$ 18.220,65			R\$ 0,00	R\$ 164,20	R\$ 18.384,85	R\$ 363,00
BCO BRASIL - RENDA FIXA CURTO PRAZO AUTOMÁTICO	R\$ 2.952,01		R\$ 405,78	-R\$ 405,78	R\$ 21,06	R\$ 2.567,29	R\$ 21,06
VALOR EM CONTA CORRENTE	R\$ -			R\$ 0,00	R\$ 0,00	R\$ -	R\$,00
TOTAL FUNDOS	R\$ 10.834.361,83	R\$ 44.985,55	R\$ 361.109,35	R\$ (316.123,80)	R\$ 97.682,56	R\$ 10.615.920,59	R\$ 181.090,14

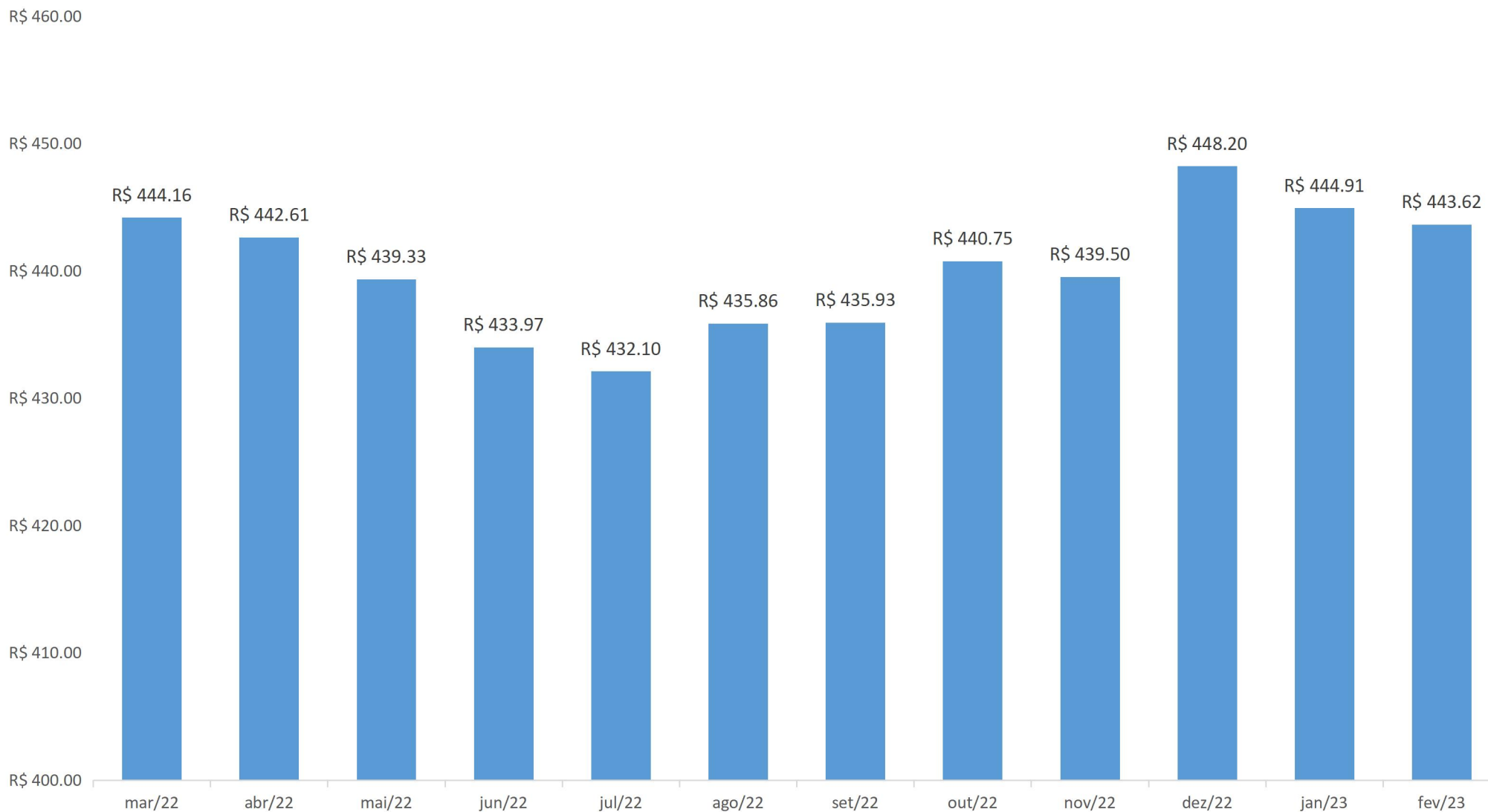
Carteira Líquida - 12 meses
Valores em Milhões de reais



Carteira Líquida - 12 meses
Valores em Milhões de reais



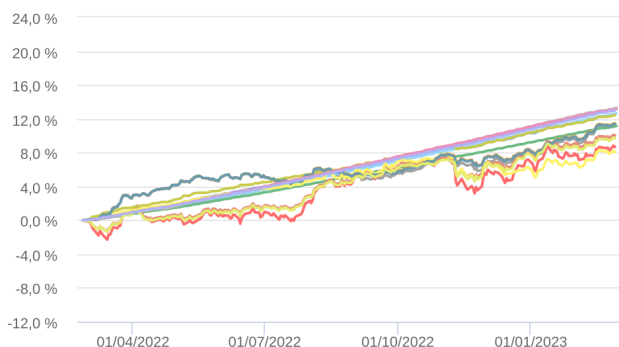
Carteira Total - 12 meses
Valores em Milhões de reais



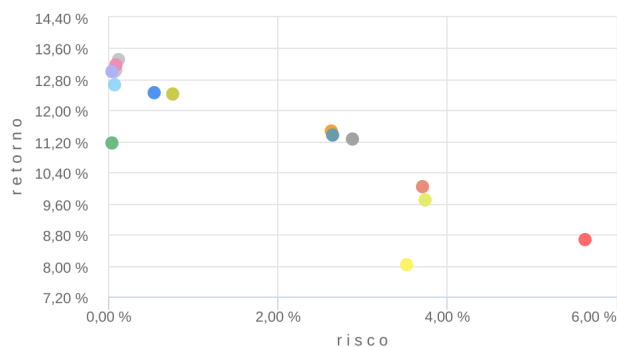
Resumo												Mês
Nome	Retorno (%)					Sharpe	VaR	Volatilidade				
	Mês	12 meses	36 meses	48 meses	60 meses							
Carteira Renda Fixa Conservadora	0,59	12,69	22,94	-	-	5,82	0,30%	0,64%				
BB IDKA 2 TÍTULOS PÚBLICOS FI RENDA FIXA PREVIDENCIÁRIO	0,97	11,56	26,84	39,75	52,96	5,69	1,19%	2,50%				
BB IRF-M 1+ FI RENDA FIXA PREVIDENCIÁRIO	1,45	12,19	10,88	24,75	-	5,36	2,44%	5,13%				
BB PERFIL FIC RENDA FIXA REFERENCIADO DI PREVIDENCIÁRIO LP	0,46	13,18	22,71	29,21	37,35	3,68	0,02%	0,04%				
BRADESCO FEDERAL EXTRA FI RENDA FIXA REFERENCIADO DI	0,45	12,79	21,78	28,29	36,26	-6,21	0,02%	0,03%				
CAIXA BRASIL DISPONIBILIDADES FIC RENDA FIXA	0,39	11,28	18,21	23,72	30,54	-3.473,24	0,00%	0,00%				
CAIXA BRASIL FI RENDA FIXA REFERENCIADO DI LP	0,44	13,13	22,64	29,13	37,17	-8,62	0,02%	0,05%				
CAIXA BRASIL IMA-B 5 TÍTULOS PÚBLICOS FI RENDA FIXA LP	0,95	11,74	26,50	40,90	54,84	6,62	0,99%	2,09%				
CAIXA BRASIL IRF-M TÍTULOS PÚBLICOS FI RENDA FIXA LP	1,14	12,40	14,99	27,56	39,84	5,55	1,62%	3,42%				
ITAÚ INSTITUCIONAL ALOCAÇÃO DINÂMICA FIC RENDA FIXA	1,32	8,99	18,59	29,68	40,97	5,99	1,90%	4,01%				
ITAÚ INSTITUCIONAL FI RENDA FIXA REFERENCIADO DI	0,45	13,45	23,93	30,52	38,70	-2,46	0,02%	0,04%				
ITAÚ INSTITUCIONAL GLOBAL DINÂMICO FIC RENDA FIXA LP	0,62	12,18	24,93	-	-	5,77	0,37%	0,78%				
ITAÚ INSTITUCIONAL IMA-B 5 FIC RENDA FIXA I	0,95	11,67	26,56	41,05	54,63	6,59	1,00%	2,10%				
SANTANDER INSTITUCIONAL PREMIUM FIC RENDA FIXA REFERENCIADO DI	0,44	13,29	22,94	29,49	37,75	-8,87	0,02%	0,05%				
SANTANDER IRF-M TÍTULOS PÚBLICOS FI RENDA FIXA	1,14	12,09	14,57	27,21	39,42	5,54	1,62%	3,41%				
Retorno Mensal (%)												
Nome	fev/23	jan/23	dez/22	nov/22	out/22	set/22	ago/22	jul/22	jun/22	mai/22	abr/22	mar/22
Carteira Renda Fixa Conservadora	0,87	1,06	1,09	0,66	1,04	1,12	1,11	0,95	0,95	1,05	0,78	1,13
BB IDKA 2 TÍTULOS PÚBLICOS FI RENDA FIXA PREVIDENCIÁRIO	1,49	1,44	1,22	-0,65	1,85	0,53	-0,04	-0,22	0,27	0,77	1,48	2,62
BB IRF-M 1+ FI RENDA FIXA PREVIDENCIÁRIO	0,71	0,67	1,54	-1,50	0,88	1,53	2,60	1,18	0,01	0,40	-0,54	0,91
BB PERFIL FIC RENDA FIXA REFERENCIADO DI PREVIDENCIÁRIO LP	0,85	1,12	1,12	1,02	1,04	1,09	1,18	1,04	1,03	1,07	0,78	0,96
BRADESCO FEDERAL EXTRA FI RENDA FIXA REFERENCIADO DI	0,91	1,10	1,11	0,99	1,01	1,05	1,16	1,01	1,00	1,03	0,70	0,90
CAIXA BRASIL DISPONIBILIDADES FIC RENDA FIXA	0,79	0,96	0,96	0,88	0,89	0,93	1,02	0,90	0,88	0,89	0,71	0,79
CAIXA BRASIL FI RENDA FIXA REFERENCIADO DI LP	0,80	1,09	1,15	1,04	1,03	1,11	1,19	1,01	1,06	1,08	0,80	0,93
CAIXA BRASIL IMA-B 5 TÍTULOS PÚBLICOS FI RENDA FIXA LP	1,39	1,37	0,92	-0,35	1,88	0,43	0,05	0,02	0,33	0,76	1,54	2,59
CAIXA BRASIL IRF-M TÍTULOS PÚBLICOS FI RENDA FIXA LP	0,83	0,88	1,44	-0,62	0,94	1,37	2,04	1,12	0,34	0,59	-0,17	0,85
ITAÚ INSTITUCIONAL ALOCAÇÃO DINÂMICA FIC RENDA FIXA	1,14	0,50	-0,37	-1,03	0,88	1,53	0,61	0,80	0,79	0,99	0,78	1,16
ITAÚ INSTITUCIONAL FI RENDA FIXA REFERENCIADO DI	0,82	1,13	1,13	1,08	1,07	1,12	1,19	1,05	1,10	1,14	0,80	0,92
ITAÚ INSTITUCIONAL GLOBAL DINÂMICO FIC RENDA FIXA LP	0,87	1,03	1,15	0,48	1,00	1,08	0,90	0,84	0,95	1,10	0,91	1,48
ITAÚ INSTITUCIONAL IMA-B 5 FIC RENDA FIXA I	1,39	1,38	0,92	-0,35	1,90	0,41	0,00	0,00	0,32	0,77	1,54	2,59
SANTANDER INSTITUCIONAL PREMIUM FIC RENDA FIXA REFERENCIADO DI	0,81	1,05	1,14	1,05	1,05	1,12	1,21	1,05	1,06	1,10	0,83	0,97
SANTANDER IRF-M TÍTULOS PÚBLICOS FI RENDA FIXA	0,83	0,83	1,46	-0,69	0,90	1,36	2,03	1,15	0,42	0,50	-0,20	0,71
CDI	0,92	1,12	1,12	1,02	1,02	1,07	1,17	1,03	1,01	1,03	0,83	0,92
Ibovespa	-7,49	3,37	-2,45	-3,06	5,45	0,47	6,16	4,69	-11,50	3,22	-10,10	6,06
IMA-B 5+	1,17	-1,26	-1,19	-1,18	0,65	2,39	2,49	-1,84	-1,10	1,16	0,08	3,56
IMA-B 5	1,41	1,40	0,94	-0,33	1,91	0,42	0,00	0,01	0,33	0,78	1,56	2,61
MSCI World	-0,45	4,58	-5,72	7,55	4,14	-5,49	-4,51	6,84	1,05	-4,02	-4,93	-5,56

Gráficos

Retorno Acumulado - 28/02/2022 a 28/02/2023 (diária)



Risco x Retorno - 28/02/2022 a 28/02/2023 (diária)



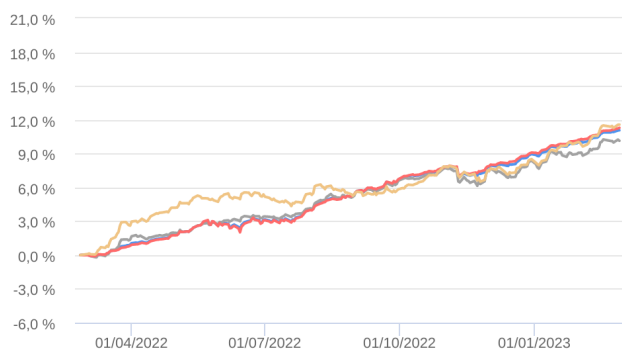
Ativo	Retorno	Volatilidade
Carteira Renda Fixa Conservadora	12,47%	0,55%
BB IDKA 2 TÍTULOS PÚBLICOS FI RENDA FIXA PREVIDENCIÁRIO	11,25%	2,88%
BB IRF-M 1+ FI RENDA FIXA PREVIDENCIÁRIO	8,66%	5,64%
BB PERFIL FIC RENDA FIXA REFERENCIADO DI PREVIDENCIÁRIO LP	13,03%	0,09%
BRADESCO FEDERAL EXTRA FI RENDA FIXA REFERENCIADO DI	12,65%	0,07%
CAIXA BRASIL DISPONIBILIDADES FIC RENDA FIXA	11,15%	0,04%
CAIXA BRASIL FI RENDA FIXA REFERENCIADO DI LP	12,99%	0,08%
CAIXA BRASIL IMA-B 5 TÍTULOS PÚBLICOS FI RENDA FIXA LP	11,45%	2,64%
CAIXA BRASIL IRF-M TÍTULOS PÚBLICOS FI RENDA FIXA LP	10,02%	3,71%
ITAÚ INSTITUCIONAL ALOCAÇÃO DINÂMICA FIC RENDA FIXA	8,03%	3,52%
ITAÚ INSTITUCIONAL FI RENDA FIXA REFERENCIADO DI	13,31%	0,12%
ITAÚ INSTITUCIONAL GLOBAL DINÂMICO FIC RENDA FIXA LP	12,44%	0,76%
ITAÚ INSTITUCIONAL IMA-B 5 FIC RENDA FIXA I	11,38%	2,65%
SANTANDER INSTITUCIONAL PREMIUM FIC RENDA FIXA REFERENCIADO DI	13,16%	0,09%
SANTANDER IRF-M TÍTULOS PÚBLICOS FI RENDA FIXA	9,70%	3,75%
CDI	13,00%	0,05%

Resumo												Mês
Nome	Retorno (%)					Sharpe	VaR	Volatilidade				
	Mês	12 meses	36 meses	48 meses	60 meses							
Carteira Renda Fixa Intermediária	0,63	11,74	-	-	-	3,95	0,35%	0,74%				
BB ALOCAÇÃO ATIVA RETORNO TOTAL FIC RENDA FIXA PREVIDENCIÁRIO	0,82	11,14	-	-	-	3,33	1,11%	2,34%				
CAIXA BRASIL GESTÃO ESTRATÉGICA FIC RENDA FIXA	0,58	11,88	19,24	35,12	48,91	4,66	0,18%	0,39%				

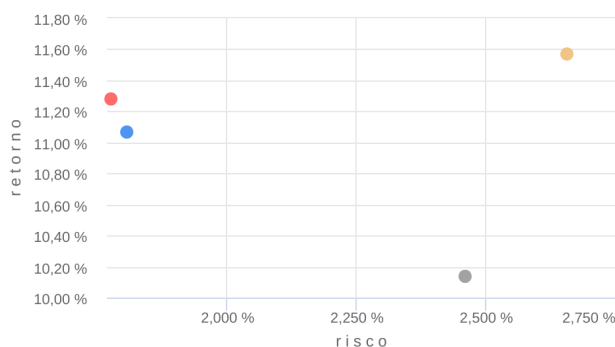
Retorno Mensal (%)												
Nome	fev/23	jan/23	dez/22	nov/22	out/22	set/22	ago/22	jul/22	jun/22	mai/22	abr/22	mar/22
Carteira Renda Fixa Intermediária	0,97	0,96	1,07	0,05	0,99	1,24	1,41	0,76	0,27	1,04	0,86	0,93
BB ALOCAÇÃO ATIVA RETORNO TOTAL FIC RENDA FIXA PREVIDENCIÁRIO	0,98	0,65	0,77	-0,11	1,01	1,25	1,15	0,64	0,46	0,93	0,62	1,36
CAIXA BRASIL GESTÃO ESTRATÉGICA FIC RENDA FIXA	0,97	1,04	1,14	0,09	0,99	1,24	1,47	0,79	0,23	1,07	0,91	0,82
CDI	0,92	1,12	1,12	1,02	1,02	1,07	1,17	1,03	1,01	1,03	0,83	0,92
Ibovespa	-7,49	3,37	-2,45	-3,06	5,45	0,47	6,16	4,69	-11,50	3,22	-10,10	6,06
IMA-B 5+	1,17	-1,26	-1,19	-1,18	0,65	2,39	2,49	-1,84	-1,10	1,16	0,08	3,56
IMA-B 5	1,41	1,40	0,94	-0,33	1,91	0,42	0,00	0,01	0,33	0,78	1,56	2,61
MSCI World	-0,45	4,58	-5,72	7,55	4,14	-5,49	-4,51	6,84	1,05	-4,02	-4,93	-5,56

Gráficos

Retorno Acumulado - 28/02/2022 a 28/02/2023 (diária)



Risco x Retorno - 28/02/2022 a 28/02/2023 (diária)



Ativo	Retorno	Volatilidade
■ Carteira Renda Fixa Intermediária	11,06%	1,81%
■ BB ALOCAÇÃO ATIVA RETORNO TOTAL FIC RENDA FIXA PREVIDENCIÁRIO	10,13%	2,46%
■ CAIXA BRASIL GESTÃO ESTRATÉGICA FIC RENDA FIXA	11,28%	1,78%
■ IMA-B 5	11,57%	2,66%

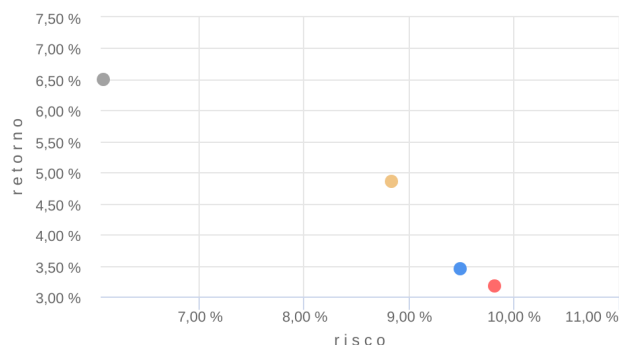
Resumo Mês

Nome	Retorno (%)					Sharpe	VaR	Volatilidade
	Mês	12 meses	36 meses	48 meses	60 meses			
Carteira Renda Fixa Agressivo	1,00	6,09	3,34	21,43	44,55	1,75	3,37%	7,09%
ITAÚ IMA-B ATIVO FIC RENDA FIXA	1,11	7,95	14,53	33,63	52,77	3,16	2,28%	4,80%
NTN-B 760199 20450515	0,99	5,93	2,35	20,35	43,83	1,67	-	7,31%

Retorno Mensal (%)

Nome	fev/23	jan/23	dez/22	nov/22	out/22	set/22	ago/22	jul/22	jun/22	mai/22	abr/22	mar/22
Carteira Renda Fixa Agressivo	1,04	-1,86	-1,52	-1,26	0,48	2,77	2,90	-1,98	-1,55	1,29	-0,05	3,36
ITAÚ IMA-B ATIVO FIC RENDA FIXA	1,21	-0,06	-0,25	-1,47	1,25	1,47	0,86	-1,10	-0,65	0,92	0,74	3,50
NTN-B 760199 20450515	1,03	-2,02	-1,64	-1,24	0,41	2,89	3,08	-2,06	-1,63	1,32	-0,12	3,34
CDI	0,92	1,12	1,12	1,02	1,02	1,07	1,17	1,03	1,01	1,03	0,83	0,92
Ibovespa	-7,49	3,37	-2,45	-3,06	5,45	0,47	6,16	4,69	-11,50	3,22	-10,10	6,06
IMA-B 5+	1,17	-1,26	-1,19	-1,18	0,65	2,39	2,49	-1,84	-1,10	1,16	0,08	3,56
IMA-B 5	1,41	1,40	0,94	-0,33	1,91	0,42	0,00	0,01	0,33	0,78	1,56	2,61
MSCI World	-0,45	4,58	-5,72	7,55	4,14	-5,49	-4,51	6,84	1,05	-4,02	-4,93	-5,56

Gráficos
Retorno Acumulado - 28/02/2022 a 28/02/2023 (diária)

Risco x Retorno - 28/02/2022 a 28/02/2023 (diária)


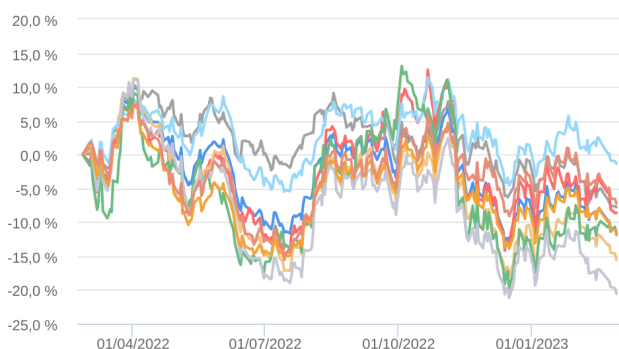
Ativo	Retorno	Volatilidade
■ Carteira Renda Fixa Agressivo	3,45%	9,49%
■ ITAÚ IMA-B ATIVO FIC RENDA FIXA	6,50%	6,09%
■ NTN-B 760199 20450515	3,18%	9,82%
■ IMA-B 5+	4,86%	8,83%

Resumo												Mês
Nome	Retorno (%)					Sharpe	VaR	Volatilidade				
	Mês	12 meses	36 meses	48 meses	60 meses							
Carteira Renda Variável Nacional	-0,28	-8,41	-9,11	-	-	-1,10	8,04%	16,92%				
BB ENERGIA FI AÇÕES	1,82	-4,19	-7,96	11,78	65,57	2,84	5,59%	11,78%				
BB SETOR FINANCEIRO FIC AÇÕES	-1,75	-7,28	-11,29	-21,45	-6,72	-2,03	12,66%	26,66%				
BRADESCO MID SMALL CAPS FI AÇÕES	-2,13	-13,51	-11,14	1,45	28,07	-3,39	9,17%	19,32%				
CAIXA BRASIL AÇÕES LIVRE QUANTITATIVO FIC AÇÕES	-2,13	-2,58	21,91	-	-	-4,01	7,78%	16,39%				
CAIXA CONSTRUÇÃO CIVIL FI AÇÕES	2,24	-0,56	-42,67	-25,78	-16,43	1,62	13,76%	28,99%				
CAIXA SMALL CAPS ATIVO FI AÇÕES	1,52	-14,84	-21,74	-10,06	0,09	1,25	10,44%	21,98%				
ITAÚ INSTITUCIONAL FUND OF FUNDS GÊNESIS FIC AÇÕES	-2,16	-9,75	-9,43	-	-	-3,88	8,13%	17,12%				

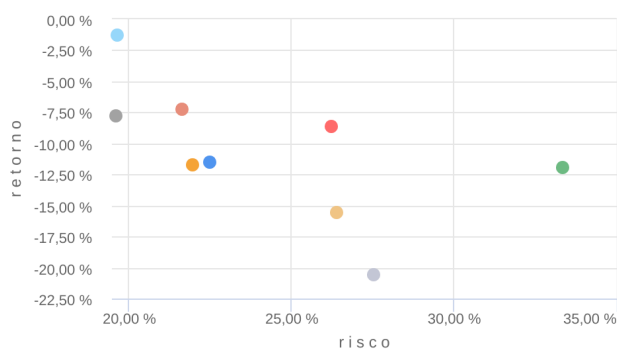
Retorno Mensal (%)												
Nome	fev/23	jan/23	dez/22	nov/22	out/22	set/22	ago/22	jul/22	jun/22	mai/22	abr/22	mar/22
Carteira Renda Variável Nacional	-7,59	2,60	-2,64	-8,54	6,75	-1,18	6,30	4,78	-11,69	0,57	-6,68	7,91
BB ENERGIA FI AÇÕES	-6,89	-0,02	-2,80	-3,95	6,60	-4,35	1,13	2,93	-5,11	-0,45	-2,42	8,46
BB SETOR FINANCEIRO FIC AÇÕES	-5,55	1,43	-0,03	-12,60	6,60	3,00	9,80	3,45	-12,57	6,10	-11,99	7,25
BRADESCO MID SMALL CAPS FI AÇÕES	-8,74	3,35	-2,61	-10,64	8,43	-1,34	6,88	5,81	-15,24	1,54	-9,42	9,09
CAIXA BRASIL AÇÕES LIVRE QUANTITATIVO FIC AÇÕES	-5,85	3,30	-2,48	-3,88	5,77	-3,22	6,37	4,16	-10,52	3,07	-3,02	6,67
CAIXA CONSTRUÇÃO CIVIL FI AÇÕES	-4,74	5,87	-4,06	-16,51	1,92	11,99	6,68	8,38	-12,03	-4,55	-6,71	5,49
CAIXA SMALL CAPS ATIVO FI AÇÕES	-10,52	3,30	-2,99	-11,19	7,11	-1,94	10,67	4,98	-16,29	-1,92	-8,34	8,57
ITAÚ INSTITUCIONAL FUND OF FUNDS GÊNESIS FIC AÇÕES	-6,89	3,11	-2,69	-8,42	7,28	-0,26	6,84	5,88	-10,27	0,79	-10,56	5,38
CDI	0,92	1,12	1,12	1,02	1,02	1,07	1,17	1,03	1,01	1,03	0,83	0,92
Ibovespa	-7,49	3,37	-2,45	-3,06	5,45	0,47	6,16	4,69	-11,50	3,22	-10,10	6,06
IMA-B 5+	1,17	-1,26	-1,19	-1,18	0,65	2,39	2,49	-1,84	-1,10	1,16	0,08	3,56
IMA-B 5	1,41	1,40	0,94	-0,33	1,91	0,42	0,00	0,01	0,33	0,78	1,56	2,61
MSCI World	-0,45	4,58	-5,72	7,55	4,14	-5,49	-4,51	6,84	1,05	-4,02	-4,93	-5,56

Gráficos

Retorno Acumulado - 28/02/2022 a 28/02/2023 (diária)



Risco x Retorno - 28/02/2022 a 28/02/2023 (diária)



Ativo	Retorno	Volatilidade
Carteira Renda Variável Nacional	-11,50%	22,47%
BB ENERGIA FI AÇÕES	-7,77%	19,60%
BB SETOR FINANCEIRO FIC AÇÕES	-8,61%	26,25%
BRADERCO MID SMALL CAPS FI AÇÕES	-15,55%	26,40%
CAIXA BRASIL AÇÕES LIVRE QUANTITATIVO FIC AÇÕES	-1,33%	19,65%
CAIXA CONSTRUÇÃO CIVIL FI AÇÕES	-11,90%	33,36%
CAIXA SMALL CAPS ATIVO FI AÇÕES	-20,59%	27,55%
ITAÚ INSTITUCIONAL FUND OF FUNDS GÊNESIS FIC AÇÕES	-11,74%	21,96%
Ibovespa	-7,26%	21,64%

:: PORTFÓLIO E ATIVOS

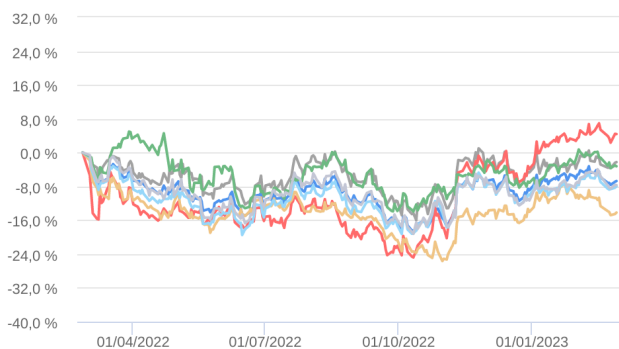
14/03/2023

Resumo												Mês
Nome	Retorno (%)					Sharpe	VaR	Volatilidade				
	Mês	12 meses	36 meses	48 meses	60 meses							
Carteira Renda Variável Internacional	-0,59	-1,14	-	-	-	-2,35	5,48%	11,55%				
BB NORDEA GLOBAL CLIMATE AND ENVIRONMENT INVESTIMENTO NO EXTERIOR FI AÇÕES	-0,05	-0,47	68,35	112,42	133,76	-0,81	7,62%	16,05%				
ITAÚ EUROPA INVESTIMENTO NO EXTERIOR FIC AÇÕES	0,67	14,95	64,18	-	-	0,31	8,20%	17,26%				
ITAÚ MERCADOS EMERGENTES INVESTIMENTO NO EXTERIOR FIC AÇÕES	-0,38	-4,40	24,51	-	-	-1,44	7,03%	14,81%				
SANTANDER GLOBAL EQUITIES DÓLAR MASTER INVESTIMENTO NO EXTERIOR FIC MULTIMERCADO	-1,64	-3,00	46,21	75,24	96,18	-4,07	6,27%	13,21%				
SANTANDER GO GLOBAL EQUITY ESG REAIS INVESTIMENTO NO EXTERIOR FI MULTIMERCADO	-0,47	1,30	-	-	-	-1,68	6,72%	14,15%				

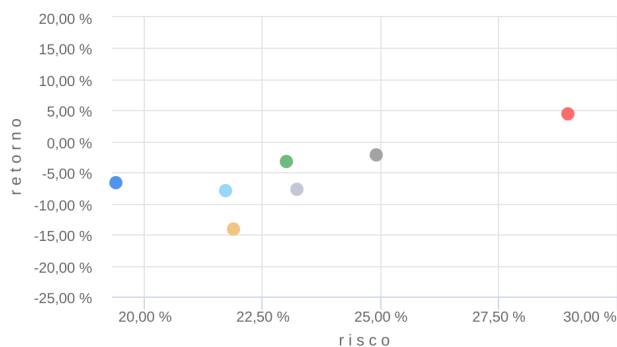
Retorno Mensal (%)												
Nome	fev/23	jan/23	dez/22	nov/22	out/22	set/22	ago/22	jul/22	jun/22	mai/22	abr/22	mar/22
Carteira Renda Variável Internacional	-0,65	3,03	-1,44	9,74	0,83	-6,85	-2,24	5,40	-1,23	-3,75	-2,92	-5,35
BB NORDEA GLOBAL CLIMATE AND ENVIRONMENT INVESTIMENTO NO EXTERIOR FI AÇÕES	1,59	0,95	-0,78	6,95	1,51	-6,84	-2,28	8,45	-2,23	-4,92	-0,87	-2,76
ITAÚ EUROPA INVESTIMENTO NO EXTERIOR FIC AÇÕES	1,57	6,90	0,55	16,31	5,46	-4,71	-6,16	3,96	-1,98	-1,42	-2,89	-10,66
ITAÚ MERCADOS EMERGENTES INVESTIMENTO NO EXTERIOR FIC AÇÕES	-3,91	3,87	0,36	15,21	-6,25	-8,34	0,54	-0,36	2,25	-4,25	-1,41	-10,53
SANTANDER GLOBAL EQUITIES DÓLAR MASTER INVESTIMENTO NO EXTERIOR FIC MULTIMERCADO	0,45	1,92	-2,14	7,14	3,61	-5,52	-3,13	6,78	-0,53	-4,83	-3,92	-6,90
SANTANDER GO GLOBAL EQUITY ESG REAIS INVESTIMENTO NO EXTERIOR FI MULTIMERCADO	-1,64	5,91	-5,03	7,68	5,38	-7,33	-4,11	7,94	-6,36	0,26	-7,35	3,29
CDI	0,92	1,12	1,12	1,02	1,02	1,07	1,17	1,03	1,01	1,03	0,83	0,92
Ibovespa	-7,49	3,37	-2,45	-3,06	5,45	0,47	6,16	4,69	-11,50	3,22	-10,10	6,06
IMA-B 5+	1,17	-1,26	-1,19	-1,18	0,65	2,39	2,49	-1,84	-1,10	1,16	0,08	3,56
IMA-B 5	1,41	1,40	0,94	-0,33	1,91	0,42	0,00	0,01	0,33	0,78	1,56	2,61
MSCI World	-0,45	4,58	-5,72	7,55	4,14	-5,49	-4,51	6,84	1,05	-4,02	-4,93	-5,56

Gráficos

Retorno Acumulado - 28/02/2022 a 28/02/2023 (diária)



Risco x Retorno - 28/02/2022 a 28/02/2023 (diária)



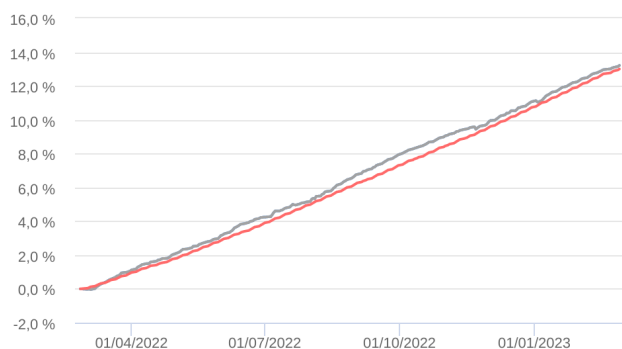
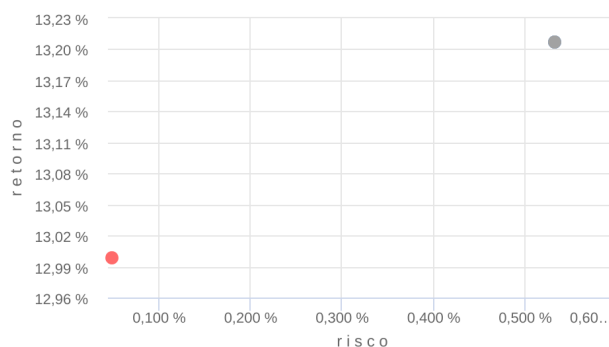
Ativo	Retorno	Volatilidade
Carteira Renda Variável Internacional	-6,74%	19,39%
BB NORDEA GLOBAL CLIMATE AND ENVIRONMENT INVESTIMENTO NO EXTERIOR FI AÇÕES	-2,27%	24,92%
ITAÚ EUROPA INVESTIMENTO NO EXTERIOR FIC AÇÕES	4,37%	28,98%
ITAÚ MERCADOS EMERGENTES INVESTIMENTO NO EXTERIOR FIC AÇÕES	-14,20%	21,90%
SANTANDER GLOBAL EQUITIES DÓLAR MASTER INVESTIMENTO NO EXTERIOR FIC MULTIMERCADO	-7,98%	21,72%
SANTANDER GO GLOBAL EQUITY ESG REAIS INVESTIMENTO NO EXTERIOR FI MULTIMERCADO	-3,25%	23,01%
MSCI World	-7,70%	23,24%

Resumo Mês

Nome	Retorno (%)					Sharpe	VaR	Volatilidade
	Mês	12 meses	36 meses	48 meses	60 meses			
Carteira Multimercado	0,50	13,33	23,85	31,32	38,70	-1,19	0,13%	0,27%
CAIXA JUROS E MOEDAS FI MULTIMERCADO LP	0,50	13,33	23,85	31,32	38,70	-1,19	0,13%	0,27%

Retorno Mensal (%)

Nome	fev/23	jan/23	dez/22	nov/22	out/22	set/22	ago/22	jul/22	jun/22	mai/22	abr/22	mar/22
Carteira Multimercado	0,82	1,10	1,16	0,74	0,97	1,20	1,45	0,86	1,14	1,02	0,96	1,05
CAIXA JUROS E MOEDAS FI MULTIMERCADO LP	0,82	1,10	1,16	0,74	0,97	1,20	1,45	0,86	1,14	1,02	0,96	1,05
CDI	0,92	1,12	1,12	1,02	1,02	1,07	1,17	1,03	1,01	1,03	0,83	0,92
Ibovespa	-7,49	3,37	-2,45	-3,06	5,45	0,47	6,16	4,69	-11,50	3,22	-10,10	6,06
IMA-B 5+	1,17	-1,26	-1,19	-1,18	0,65	2,39	2,49	-1,84	-1,10	1,16	0,08	3,56
IMA-B 5	1,41	1,40	0,94	-0,33	1,91	0,42	0,00	0,01	0,33	0,78	1,56	2,61
MSCI World	-0,45	4,58	-5,72	7,55	4,14	-5,49	-4,51	6,84	1,05	-4,02	-4,93	-5,56

Gráficos
Retorno Acumulado - 28/02/2022 a 28/02/2023 (diária)

Risco x Retorno - 28/02/2022 a 28/02/2023 (diária)


Ativo	Retorno	Volatilidade
■ Carteira Multimercado	13,21%	0,53%
■ CAIXA JUROS E MOEDAS FI MULTIMERCADO LP	13,21%	0,53%
■ CDI	13,00%	0,05%

EXTRATO CONSOLIDADO DE ATIVOS

Posição de Ativos e Enquadramento

RENDA FIXA

83,46%

Artigo 7º I, Alínea a (Títulos do Tesouro Nacional)

Emissor	Título Público	Volatilid. a.a. (%)	Rentabilidade (%)			Valor (R\$)	% Carteira
			Dia	Mês	Ano		
TESOURO NACIONAL	NTN-B 150545	9,80	-0,72	1,03	-1,01	11.602.528,67	2,55
TESOURO NACIONAL	NTN-B 150523 (5,630000%)	0,63	0,06	0,94	2,12	10.291.484,97	2,27
TESOURO NACIONAL	NTN-B 150523 (6,200000%)	0,63	0,07	0,98	2,21	10.280.285,98	2,26
TESOURO NACIONAL	NTN-B 150525 (5,480000%)	0,63	0,06	0,93	2,10	10.390.749,74	2,29
TESOURO NACIONAL	NTN-B 150535 (4,790000%)	0,63	0,06	0,89	1,99	11.390.715,14	2,51
TESOURO NACIONAL	NTN-B 150535 (5,735000%)	2,88	0,06	0,95	2,14	10.523.965,26	2,32
TESOURO NACIONAL	NTN-B 150535 (6,110000%)	3,00	0,07	0,98	2,20	10.204.541,13	2,25
TESOURO NACIONAL	NTN-B 150535 (6,166000%)	4,19	0,07	0,98	0,98	16.301.504,21	3,59
TESOURO NACIONAL	NTN-B 150824 (2,070000%)	2,84	0,05	0,70	0,70	10.689.312,20	2,35
TESOURO NACIONAL	NTN-B 150824 (6,060000%)	0,63	0,07	0,97	2,19	10.125.026,22	2,23
TESOURO NACIONAL	NTN-B 150824 (6,265000%)	0,63	0,07	0,99	2,22	10.097.433,02	2,22
TESOURO NACIONAL	NTN-B 150824 (6,304000%)	3,05	0,07	0,99	0,99	8.033.381,07	1,77
TESOURO NACIONAL	NTN-B 150826 (5,390000%)	0,63	0,06	0,93	2,09	10.318.117,97	2,27
TESOURO NACIONAL	NTN-B 150828 (4,860000%)	0,63	0,06	0,89	2,00	10.669.087,29	2,35
TESOURO NACIONAL	NTN-B 150830 (4,790000%)	0,63	0,06	0,89	1,99	10.882.889,10	2,40

EXTRATO CONSOLIDADO DE ATIVOS

Emissor	Título Público	Volatilid. a.a. (%)	Rentabilidade (%)			Valor (R\$)	% Carteira
			Dia	Mês	Ano		
TESOURO NACIONAL	NTN-B 150832 (6,258000%)	3,09	0,07	0,99	1,04	9.960.690,02	2,19
TESOURO NACIONAL	NTN-B 150832 (6,310000%)	0,63	0,07	0,99	2,23	9.925.061,44	2,18
TESOURO NACIONAL	NTN-B 150832 (6,331000%)	3,10	0,07	0,99	2,23	9.910.729,15	2,18
Sub-total Artigo 7º I, Alínea a		1,91	0,02	0,94	1,71	191.597.502,58	42,18

Artigo 7º I, Alínea b (Fundos 100% Títulos Públicos)

Gestor	Admin.	Ativo	Volatilid. a.a. (%)	Rentabilidade (%)			Valor (R\$)	% Carteira	PL do Fundo	% Fundo
				Dia	Mês	Ano				
BB	BB	BB RF CURTO PRAZO AUTOMÁTICO FIC FI	0,05	0,04	0,73	1,63	2.566,26	0,00	127.026.873.726,43	0,00
BB	BB	BB PREV RF ALOCAÇÃO ATIVA RETORNO TOTAL FIC FI	2,46	-0,09	0,98	1,63	5.910.652,86	1,30	6.344.349.295,74	0,09
ITAU	ITAU	ITAU SOBERANO RF SIMPLES LP FICFI	0,06	0,05	0,92	1,13	696.877,18	0,15	32.138.441.605,50	0,00
CAIXA DTVM	CEF	FI CAIXA ALIANÇA TÍTULOS PÚBLICOS RF	0,05	0,05	0,90	2,01	8.878.568,63	1,95	2.987.254.830,35	0,30
ITAU	ITAU	ITAÚ INSTITUCIONAL RENDA FIXA IMA-B 5 FIC FI	2,65	0,01	1,39	2,79	552.118,69	0,12	1.143.148.523,66	0,05
CAIXA DTVM	CEF	FI CAIXA BRASIL IMA B 5 TÍTULOS PÚBLICOS RF LP	2,64	0,01	1,39	2,78	1.630.194,23	0,36	7.935.684.977,28	0,02
BB	BB	BB PREV RF IDKA2	2,88	0,01	1,49	2,95	1.080.977,59	0,24	6.918.204.948,36	0,02
SANTANDER	SANTANDER	SANTANDER FI IRF-M TITULOS PUBLICOS RF	3,75	-0,07	0,83	1,67	539.457,82	0,12	366.560.960,34	0,15
CAIXA DTVM	CEF	FI CAIXA BRASIL IRF-M TÍTULOS PÚBLICOS RF LP	3,71	-0,08	0,83	1,72	5.369.778,89	1,18	991.192.385,85	0,54
CAIXA DTVM	CEF	FI CAIXA BRASIL DISPONIBILIDADES RF	0,05	0,04	0,79	1,76	74.364,21	0,02	1.066.490.987,09	0,01
ITAU	ITAU	ITAU INSTITUCIONAL ALOCACAO DINAMICA RF FICFI	3,52	-0,16	1,14	1,65	5.165.893,19	1,14	2.181.457.433,60	0,24
CAIXA DTVM	CEF	FIC DE FI CAIXA BRASIL GESTÃO ESTRATÉGICA RF	1,78	0,05	0,97	2,01	26.589.001,28	5,85	5.085.339.032,83	0,52
BRAM	BRANDESCO	BRANDESCO FI RF REFERENCIADO DI FEDERAL EXTRA	0,07	0,05	0,91	2,02	2.498.608,05	0,55	8.556.510.688,43	0,03
BB	BB	BB PREV IRF-M 1+	5,64	-0,14	0,71	1,39	1.067.636,83	0,24	164.213.062,61	0,65
Sub-total Artigo 7º I, Alínea b			17,38	-0,00	0,97	-14,02	60.056.695,71	13,22		

Artigo 7º III, Alínea a (Fundos Renda Fixa)

EXTRATO CONSOLIDADO DE ATIVOS

Gestor	Admin.	Ativo	Volatilid. a.a. (%)	Rentabilidade (%)			Valor (R\$)	% Carteira	PL do Fundo	% Fundo
				Dia	Mês	Ano				
ITAU	ITAU	ITAÚ RENDA FIXA IMA-B ATIVO	6,08	-0,29	1,21	1,14	1.026.029,15	0,23	283.116.559,96	0,36
CAIXA DTVM	CEF	FI CAIXA BRASIL RENDA FIXA REFERENCIADO DI LP	0,08	0,05	0,80	1,90	18.827.257,96	4,14	15.513.886.886,32	0,12
ITAU	ITAU	ITAU INSTITUCIONAL RENDA FIXA REFERENCIADO DI FI	0,12	0,05	0,82	1,96	24.988.071,86	5,50	4.003.075.067,69	0,62
VERITAS	RJI	FIC TMJ FI RF LP IMAB 1000	10,09	-0,09	-1,51	-2,77	463.570,11	0,10	2.318.404,85	20,00
BB	BB	BB PREV RF REF DI LP PERFIL FIC FI	0,09	0,05	0,85	1,99	18.579.066,00	4,09	13.891.144.708,98	0,13
BRZ	INTRADER	FI RECUPERACAO BR RF LONGO PRAZO	4,25	-0,32	-0,54	-2,18	1.205.708,35	0,27	10.113.051,91	11,92
VERITAS	RJI	FI BARCELONA RENDA FIXA	43,27	-0,64	0,13	0,42	4.170.694,51	0,92	23.763.608,62	17,55
GENIAL	PLANNER	FI DE RF PYXIS INSTITUCIONAL IMA B	2,47	0,01	0,20	0,50	2.740.895,48	0,60	15.219.683,55	18,01
VERITAS	RJI	FI RF MONTE CARLO INSTITUCIONAL IMA-B 5	22,65	-3,98	-3,99	-3,61	3.739.688,06	0,82	68.353.338,57	5,47
SANTANDER	SANTANDER	SANTANDER RF REF DI INSTITUCIONAL PREMIUM FIC FI	0,09	0,05	0,81	1,87	6.558.563,18	1,44	2.976.038.258,45	0,22
ITAU	ITAU	ITAÚ INSTITUCIONAL GLOBAL DINÂMICO RF LP FIC FI	0,76	0,03	0,87	1,91	29.728.693,68	6,54	2.496.061.867,24	1,19
VERITAS	RJI	TERRA NOVA IMAB FIC DE FI - RF	1,51	-0,05	-1,09	-2,97	1.232.693,21	0,27	14.644.330,84	8,42
Sub-total Artigo 7º III, Alínea a			8,40	-0,13	0,59	8,52	113.260.931,55	24,93		

Artigo 7º IV (Ativos de Renda Fixa (Inst. Financeira))

Gestor	Admin.	Ativo	Volatilid. a.a. (%)	Rentabilidade (%)			Valor (R\$)	% Carteira	PL do Fundo	% Fundo
				Dia	Mês	Ano				
XP	XP	CDB - BCXP - BANCO XP S.A 6,90% a.a	2,03	0,00	0,69	1,97	0,00	0,00		
Sub-total Artigo 7º IV			2,03	0,00	0,69	1,97	0,00	0,00		

Artigo 7º V, Alínea a (FIDC Cota Sênior)

Gestor	Admin.	Ativo	Volatilid. a.a. (%)	Rentabilidade (%)			Valor (R\$)	% Carteira	PL do Fundo	% Fundo
				Dia	Mês	Ano				
PETRA	FINAXIS	FIDC PREMIUM	89,31	0,23	0,23	-0,11	4.856.033,95	1,07	34.351.744,14	14,14
QUELUZ	PLANNER	ILLUMINATI FIDC	6,98	-3,12	-3,12	-4,35	4.399.080,73	0,97	85.441.990,65	5,15
GRAPHEN	CM CAPITAL	GBX PRIME I FUNDO INVESTIMENTO DIREITOS	5,40	-3,03	-0,02	-0,21	4.924.411,71	1,08	155.844.626,83	3,16

EXTRATO CONSOLIDADO DE ATIVOS

Gestor	Admin.	Ativo	Volatilid. a.a. (%)	Rentabilidade (%)			Valor (R\$)	% Carteira	PL do Fundo	% Fundo
				Dia	Mês	Ano				
		CREDITORIOS								
		Sub-total Artigo 7º V, Alínea a	34,25	-1,97	-0,90	-1,48	14.179.526,39	3,12		
		Renda Fixa	2,33	-0,11	0,77	1,58	379.094.656,23	83,46		

EXTRATO CONSOLIDADO DE ATIVOS

RENDA VARIÁVEL

6,26%

Artigo 8º I (Fundos de Ações)

Gestor	Admin.	Ativo	Volatilid. a.a. (%)	Rentabilidade (%)			Valor (R\$)	% Carteira	PL do Fundo	% Fundo
				Dia	Mês	Ano				
BRAM	BEM	BRDESCO FI EM ACOES MID SMALL CAPS	26,45	-1,07	-8,74	-5,68	7.258.320,16	1,60	803.783.693,55	0,90
BB	BB	BB ACOES SETOR FINANCEIRO FIC FI	26,26	0,04	-5,55	-4,20	1.828.052,10	0,40	150.760.164,35	1,21
CAIXA DTVM	CEF	FIA CAIXA CONSTRUÇÃO CIVIL	33,37	-1,36	-4,74	0,85	1.924.907,06	0,42	158.135.103,13	1,22
CAIXA DTVM	CEF	FIA CAIXA SMALL CAPS ATIVO	27,60	-1,05	-10,52	-7,56	4.867.173,57	1,07	517.170.403,48	0,94
CAIXA DTVM	CEF	FIC FIA CAIXA BRASIL ACOES LIVRE	19,65	-0,33	-5,85	-2,74	4.445.816,69	0,98	488.731.493,72	0,91
BB	BB	BB AÇÕES ENERGIA FI	19,59	-0,13	-6,89	-6,91	6.517.696,25	1,43	263.449.538,32	2,47
ITAU	ITAU	ITAÚ INSTITUCIONAL AÇÕES FUND OF FUNDS GENESIS FIC FI	21,98	-0,64	-6,89	-3,99	1.598.603,83	0,35	144.977.045,84	1,10
Sub-total Artigo 8º I			22,22	-0,66	-7,62	-5,25	28.440.569,66	6,26		
Renda Variável			22,22	-0,66	-7,62	-5,25	28.440.569,66	6,26		

EXTRATO CONSOLIDADO DE ATIVOS

INVESTIMENTOS NO EXTERIOR

4,16%

Artigo 9º II (Fundos de Investimento no Exterior)

Gestor	Admin.	Ativo	Volatilid. a.a. (%)	Rentabilidade (%)			Valor (R\$)	% Carteira	PL do Fundo	% Fundo
				Dia	Mês	Ano				
BB	BB	BB AÇÕES NORDEA GLOBAL CLIMATE AND ENVIRONMENT INVESTIMENTO NO EXTERIOR FI	24,88	0,16	1,59	2,55	5.070.398,08	1,12	611.091.428,27	0,83
ITAU	ITAU	ITAÚ AÇÕES EUROPA INVESTIMENTO NO EXTERIOR FIC FI	28,83	-0,05	1,57	8,58	927.001,84	0,20	75.708.356,77	1,22
ITAU	ITAU	ITAÚ AÇÕES MERCADOS EMERGENTES INVESTIMENTO NO EXTERIOR FICFI	21,83	0,40	-3,91	-0,20	4.946.900,70	1,09	273.683.999,05	1,81
SANTANDER	SANTANDER	SANTANDER FI GLOBAL EQUITIES MULT INVESTIMENTO NO EXTERIOR	21,64	0,36	0,45	2,37	5.039.260,79	1,11	922.059.325,60	0,55
SANTANDER	SANTANDER	SANTANDER GO GLOBAL EQUITY ESG REAIS MULT IE FI	23,05	-0,23	-1,64	4,18	2.913.989,53	0,64	365.742.430,63	0,80
Sub-total Artigo 9º II			19,30	0,21	-0,70	2,29	18.897.550,94	4,16		
Investimentos no Exterior			19,30	0,21	-0,70	2,29	18.897.550,94	4,16		

EXTRATO CONSOLIDADO DE ATIVOS

INVESTIMENTOS ESTRUTURADOS

4,28%

Artigo 10º I (Fundos Multimercados)

Gestor	Admin.	Ativo	Volatilid. a.a. (%)	Rentabilidade (%)			Valor (R\$)	% Carteira	PL do Fundo	% Fundo
				Dia	Mês	Ano				
VERITAS	RJI	CONQUEST FI MULTIMERCADO-EM LIQUIDAÇÃO	0,00	0,00	50,00	-100,00	-1.123.008,68	-0,25	-20.526.148,54	
CAIXA DTVM	CEF	FI CAIXA JUROS E MOEDAS MULTIMERCADO LP	0,53	0,05	0,82	1,93	5.115.679,97	1,13	1.678.694.629,43	0,30
QUELUZ	RJI	FI MULTIMERCADO SCULPTOR CREDITO PRIVADO	15,21	-0,03	-0,31	-14,47	11.329.216,58	2,49	148.169.618,02	7,65
Sub-total Artigo 10º I			17,37	-0,00	-2,39	-12,56	15.321.887,87	3,37		

Artigo 10º II (Fundo de Participação)

Gestor	Admin.	Ativo	Volatilid. a.a. (%)	Rentabilidade (%)			Valor (R\$)	% Carteira	PL do Fundo	% Fundo
				Dia	Mês	Ano				
RJI	RJI	FIP GESTÃO EMPRESARIAL - MULTIESTRATÉGIA II	1,79	-0,52	-0,52	-1,10	443.138,44	0,10	4.066.740,80	10,90
ROMA	INDIGO	CONQUEST FIP EMPRESAS EMERGENTES	41,62	51,49	51,49	51,54	-862.664,59	-0,19	-50.478.707,60	
LEGATUS	BTG PACTUAL	FIP LA SHOPPING CENTERS	68,50	3,46	3,46	104,73	4.549.448,93	1,00	155.004.456,26	2,94
RJI	RJI	FIP GESTÃO EMPRESARIAL - MULTIESTRATÉGIA	596,84	90,92	90,92	-12.757,69	-4.912,45	-0,00	-45.082,16	
Sub-total Artigo 10º II			71,24	-3,41	-3,41	96,34	4.125.010,33	0,91		
Investimentos Estruturados			11,68	-0,75	-2,61	-0,90	19.446.898,20	4,28		

EXTRATO CONSOLIDADO DE ATIVOS

FUNDOS IMOBILIÁRIOS

1,84%

Artigo 11º (Fundo de Investimento Imobiliário)

Gestor	Admin.	Ativo	Volatilid. a.a. (%)	Rentabilidade (%)			Valor (R\$)	% Carteira	PL do Fundo	% Fundo
				Dia	Mês	Ano				
QUELUZ	RJI	ÁQUILLA FI IMOBILIÁRIO - FII	16,62	-0,72	-0,72	-0,89	3.433.839,86	0,76	144.348.099,78	2,38
VERITAS	RJI	SAO DOMINGOS FUNDO INVESTIMENTO IMOBILIARIO - FII	10,02	-0,55	-0,55	-0,32	4.405.894,67	0,97	79.858.015,12	5,52
SOCOPA	SOCOPA	CAM THRONE FIP IMOBILIÁRIO MULTIESTRATÉGIA	2,92	0,50	0,50	1,99	517.075,66	0,11	2.680.384,64	19,29
Sub-total Artigo 11º			6,55	-0,56	-0,56	-0,42	8.356.810,19	1,84		
Fundos Imobiliários			6,55	-0,56	-0,56	-0,42	8.356.810,19	1,84		
Total			3,10	-0,16	-0,03	1,00	454.236.485,22	100,00		

EXTRATO CONSOLIDADO DE ATIVOS

Enquadramento da Carteira

Artigo	Tipo de Ativo	Valor(R\$)	% Carteira	Política de Investimentos			Pró-Gestão Nível 2	
				Mínimo	Objetivo	Máximo	ALM	Limite Legal
Renda Fixa								
Artigo 7º I, Alínea a	Títulos do Tesouro Nacional	191.597.502,58	42,18	0,00	44,26	100,00	0,00	100,00
Artigo 7º I, Alínea b	Fundos 100% Títulos Públicos	60.056.695,71	13,22	0,00	16,90	100,00	0,00	100,00
Artigo 7º III, Alínea a	Fundos Renda Fixa	113.260.931,55	24,93	0,00	13,09	60,00	0,00	70,00
Artigo 7º IV	Ativos de Renda Fixa (Inst. Financeira)	0,00	0,00	0,00	1,50	20,00	0,00	20,00
Artigo 7º V, Alínea a	FIDC Cota Sênior	14.179.526,39	3,12	0,00	3,17	5,00	0,00	10,00
	Total Renda Fixa	379.094.656,23	83,46					100,00
Renda Variável								
Artigo 8º I	Fundos de Ações	28.440.569,66	6,26	0,00	10,62	35,00	0,00	40,00
	Total Renda Variável	28.440.569,66	6,26					40,00
Investimentos no Exterior								
Artigo 9º II	Fundos de Investimento no Exterior	18.897.550,94	4,16	0,00	4,43	10,00	0,00	10,00
	Total Investimentos no Exterior	18.897.550,94	4,16					10,00
Investimentos Estruturados								
Artigo 10º I	Fundos Multimercados	15.321.887,87	3,37	0,00	2,80	10,00	0,00	10,00
Artigo 10º II	Fundo de Participação	4.125.010,33	0,91	0,00	0,47	5,00	0,00	5,00
	Total Investimentos Estruturados	19.446.898,20	4,28					15,00
Fundos Imobiliários								
Artigo 11º	Fundo de Investimento Imobiliário	8.356.810,19	1,84	0,00	1,87	5,00	0,00	10,00
	Total Fundos Imobiliários	8.356.810,19	1,84					10,00
Total		454.236.485,22	100,00					



**ATA DA 4ª REUNIÃO ORDINÁRIA DO CONSELHO FISCAL DO IPREM
(INSTITUTO DE PREVIDÊNCIA MUNICIPAL DE POUSO ALEGRE) BIÊNIO
2023/2024.**

Aos 20 (vinte) dias do mês de abril do ano de 2023, às 14:00h, na sede do Instituto de Previdência de Pouso Alegre/MG, situado na praça João Pinheiro, no 229 - Centro, reuniram-se ordinariamente os Conselheiros Fiscais Efetivos: Eugênio Mozart Silva Filho e Fabiano do Carmo Pereira Júnior, representantes de Executivo; Anderson Mauro da Silva, representante da Câmara Municipal de Pouso Alegre; Eliana Augusta de Oliveira, representante dos Inativos; e Alessandro Henrique Pereira Moreira, representante do Sindicato dos Servidores Públicos Municipais, para a realização da 4ª Reunião Ordinária do Conselho Fiscal do Instituto da Previdência Municipal de Pouso Alegre, biênio 2023-2024. Dando início a reunião, o Presidente Anderson saudou a todos e solicitou a correção do erro no parecer da 2ª reunião extraordinária, onde constou resolução 3.922, o correto é resolução 4.963, em seguida apresentou a pauta a ser discutida na reunião com os seguintes assuntos: **I- Análise e aprovação das Demonstrações Contábeis de fevereiro de 2023; II- Análise dos recolhimentos previdenciários do mês de fevereiro de 2023; III- Análises dos benefícios previdenciários concedidos nos meses de Janeiro e fevereiro de 2023; IV- Análises da carteira de investimentos do IPREM de Janeiro e fevereiro de 2023; V- Informações sobre a reunião realizada junto ao Controle Interno Municipal acerca do Parcer do Conselho sobre as Contas do Exercício de 2022.** Passou se a análise do item I, com as seguintes informações contábeis: As receitas arrecadadas no mês de Fevereiro de 2023 somaram o montante de R\$ 8.257.636,99; As receitas do Comprev no mês somaram o montante de R\$ 36.326,01; O saldo bancário em 28 de Fevereiro de 2023 foi de R\$ 454.237.041,15; As despesas com aposentadorias no mês de Fevereiro de 2023 somaram o montante de R\$ 5.191.740,53; As despesas com pensões no mês de fevereiro de 2023 somaram o montante de R\$ 588.659,86; As despesas com Comprev no mês somaram o montante de R\$ 16.586,77. As despesas liquidadas totais no mês de fevereiro de 2023 foram de R\$ 6.092.174,64. O Conselho Fiscal é de opinião unânime que os relatórios contábeis e financeiros apresentados estão de acordo com as normas legais e refletem adequadamente, em seus aspectos relevantes, a posição patrimonial e financeira do IPREM em 28 de fevereiro de 2023.

Dando sequência a reunião, os Conselheiros verificaram o item II da Pauta, o recolhimento das contribuições previdenciárias dos entes, referente ao mês de fevereiro de 2023, sendo repassado as seguintes informações:

1- O valor das contribuições previdenciárias recolhidas pela Prefeitura, referente ao mês de fevereiro de 2023 e depositadas no dia 13 de março de 2023, relativas a 2.561 servidores em atividade totalizaram R\$ 4.799.978,27 com o total da base de contribuição de R\$ 9.003.923,63 As contribuições previdenciárias retidas dos servidores

Handwritten signature and notes in blue ink, including the name 'Neomanche' written vertically.

Handwritten signature in blue ink.



na folha de pagamento desse período foi de R\$ 1.260.535,95; A cota patronal desse período foi de R\$ 1.260.550,30; A cota do déficit técnico desse período foi de R\$ 2.278.892,02;

2- O valor das contribuições previdenciárias recolhidas pela Câmara Municipal, referente ao mês de fevereiro de 2023 e depositadas no dia 13 de março de 2023, relativas a 023 servidores em atividade totalizaram R\$ 166.756,43. com o total da base de contribuição de R\$ 312.805,80. As contribuições previdenciárias retidas dos servidores na folha de pagamento desse período foi de R\$ 43.792,70 ; A cota patronal desse período foi de R\$ 43.792,70; A cota do déficit técnico desse período foi de R\$ 79.171,03;

3- O valor das contribuições previdenciárias recolhidas pelo Iprem, referente ao mês de fevereiro de 2023 e depositadas no dia 10 de março de 2023, relativas a 016 servidores em atividade totalizaram R\$ 38.028,36 com o total da base de contribuição de R\$ 71.334,36. As contribuições previdenciárias retidas dos servidores na folha de pagamento desse período foi de R\$ 9.986,82 ; A cota patronal desse período foi de R\$ 9.986,82; A cota do déficit técnico desse período foi de R\$ 18.054,72;

Seguindo a reunião, passou-se ao item 3 da pauta. A) No mês de janeiro de 2023, foram concedidos 07 benefícios de aposentadorias por tempo de contribuição integral e 06 benefícios de aposentadoria por idade . O Conselho Fiscal analisou todos os processos apresentados. Após análise de referidos processos o conselho opinou em sua unanimidade pela aprovação dos benefícios do referido mês sem ressalvas. B) No mês de fevereiro de 2023, foram concedidos 02 benefícios de aposentadorias por tempo de contribuição integral; 02 benefícios de aposentadoria por tempo de contribuição integral do magistério; 02 benefícios de aposentadoria por idade; 01 pensão por morte; e 01 aposentadoria por invalide . O Conselho Fiscal analisou por amostragem os processos de Maria Rosa Jacob Alves e Nadir Pereira da Silva. Após análise de referidos processos o conselho opinou em sua unanimidade pela aprovação dos benefícios do referido mês sem ressalvas.

Por seguinte, passou-se ao item 4 da pauta. Em relação ao mês de **janeiro de 2023**, constatou-se que que 06 (seis) fundos ilíquidos não estão enquadrados na Resolução CMN e acima do previsto na PAI - Política Anual de Investimentos. Os 06 (seis) fundos desenquadrados são: IMA-B 1000, Barcelona, Pyxis e Cam throne nos quais o Instituto detem mais de 15% do patrimônio líquido do fundo, em desacordo com o artigo 19 da Resolução 4.963, e os fundos FIDC Premium e Illuminati, que detem mais de 5% do patrimônio, em desacordo com o §1º do mesmo artigo. Todos os fundos estão impossibilitados de receber resgates. Os fundos líquidos tiveram rentabilidade positiva de R\$5.410.576,27 representando 1,36%, 49,45% acima da meta atuarial de 0,91%, com um saldo final de R\$393.424.466,70. Considerando que a carteira ilíquida obteve rentabilidade de R\$200.933,79, com saldo de R\$51.486974,72, totalizando uma rentabilidade de R\$5.611.510,06, representando 1,25%, 37,4% acima da meta atuarial,




com um saldo final consolidado de R\$ 444.911.441,42.

Em relação ao mês de **fevereiro de 2023**, constatou-se que a carteira líquida esteve dentro dos limites de enquadramento da Política de Investimentos e de acordo com a Resolução CMN 4.963/2021. Entre os fundos líquidos, constatou-se que 06 (seis) fundos ilíquidos não estão enquadrados na Resolução CMN e acima do previsto na PAI - Política Anual de Investimentos. Os 06 (seis) fundos desenquadrados são: IMA-B 1000, Barcelona, Pyxis e Cam throne nos quais o Instituto detem mais de 15% do patrimônio líquido do fundo, em desacordo com o artigo 19 da Resolução 4.963, e os fundos FIDC Premium e Illuminati, que detem mais de 5%, em desacordo com o §1º do mesmo artigo. Todos os fundos desenquadrados não são passíveis de resgate.

Os fundos líquidos tiveram rentabilidade positiva de R\$678.390,26 representando 0,17%, 13,93% da meta atuarial do mês, que foi de 1,22%, fechando o mês de fevereiro de 2023 com o valor de R\$ 393.199.761,13 em virtude da realização de resgates no valor de R\$903.099,82. Os fundos ilíquidos obtiveram rentabilidade negativa de R\$908.287,79, totalizando uma rentabilidade negativa de R\$229.897,53 na carteira total, equivalente a -0,05%. No acumulado do ano o Iprem está com uma rentabilidade de 1,54% nos fundos líquidos, -1,38% nos ilíquidos e 1,20% na carteira total, representando contra 55,81% da meta atuarial de 2,15%. No acumulado de 12 meses o Iprem está com uma rentabilidade de 7,81% na carteira líquida, -16,51% na carteira ilíquida e 4,32% na carteira total, representando 40,67% da meta atuarial de 10,62%. **Parecer:** As alocações de investimentos efetuadas durante os meses de janeiro e fevereiro foram devidamente fundamentadas pelo Comitê de Investimentos. Houve aderência dos investimentos à Política Anual de Investimentos bem como aos limites estabelecidos pela Resolução 4.963/2021, conforme relatórios emitidos pelo Comitê de Investimentos do IPREM. Os membros do Conselho Fiscal aprovam os investimentos de janeiro e fevereiro de 2023 e solicitam a correção do número de fundos desenquadrados nos meses de janeiro e fevereiro, de 5 fundos para 6 fundos.

Por fim, passou-se ao item 5 da pauta. O conselheiro Anderson informou que no dia 05/04/2023 participou juntamente com o Diretor Presidente do Instituto de reunião com a Controladoria do Município onde foi discutido o parecer do conselho fiscal do exercício 2022. Foi ressaltado durante a reunião a necessidade de implementação do plano de custeio, uma vez que, conforme consta no parecer, o Município encontra-se em situação de irregularidade por não ter feito a implementação de referido plano nos anos de 2021 e 2022. O controlador do Município entendeu a necessidade da implementação do plano de custeio e solicitou que fosse elaborada uma apresentação do tema, para posterior discussão com o chefe do poder executivo.

Nada mais havendo a tratar, fica encerrada a reunião às 17:30. Eu, Fabiano do Carmo Pereira Júnior lavrei a presente ata que lida e achada conforme segue assinada pelos conselheiros.







IPREM

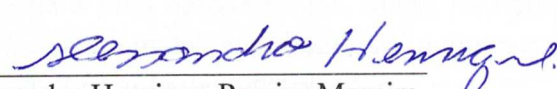
Instituto de Previdência Municipal
de Pouso Alegre-MG


Anderson Mauro da Silva
Presidente do Conselho Fiscal


Fabiano do Carmo Pereira Jr
Secretário do Conselho Fiscal


Eugênio Mozart Silva Filho
Conselheiro


Eliana Augusta de oliveira
Conselheira


Alessandro Henrique Pereira Moreira
Conselheiro

PARECER MENSAL DO CONSELHO FISCAL

Mês de Fevereiro de 2023.

1- Demonstrativos Contábeis

Os membros do Conselho Fiscal do Instituto de Previdência de Pouso Alegre, abaixo assinados, em cumprimento ao disposto na legislação, tendo tomado conhecimento dos balancetes e demonstrativos contábeis de fevereiro de 2023, manifestam-se favoravelmente à aprovação dos mesmos, sem ressalvas.

2- Recolhimentos Previdenciários

Os recolhimentos das contribuições previdenciários da Câmara Municipal, do Executivo e do IPREM do mês de fevereiro de 2023 foram repassados ao Instituto de forma correta, dentro do prazo legal.

3- Aposentadorias e Pensões.

As concessões de aposentadorias e pensões dos meses de Janeiro e fevereiro de 2023 estão em ordem e de acordo com a legislação vigente.

4- Investimentos.

As alocações de investimentos efetuadas durante os meses de janeiro e fevereiro foram devidamente fundamentadas pelo Comitê de Investimentos. Houve aderência dos



Praça João Pinheiro, 229 - Centro
37550-191 - Pouso Alegre - MG



(35)3427-9700



www.iprem.mg.gov.br



IPREM

Instituto de Previdência Municipal
de Pouso Alegre-MG

investimentos à Política Anual de Investimentos bem como aos limites estabelecidos pela Resolução 4.963/2021, conforme relatórios emitidos pelo Comitê de Investimentos do IPREM. Os membros do Conselho Fiscal aprovam os investimentos de janeiro e fevereiro de 2023 e solicitam a correção do número de fundos desenquadrados nos meses de janeiro e fevereiro, de 5 fundos para 6 fundos.

Pouso Alegre, 20 de abril de 2023.

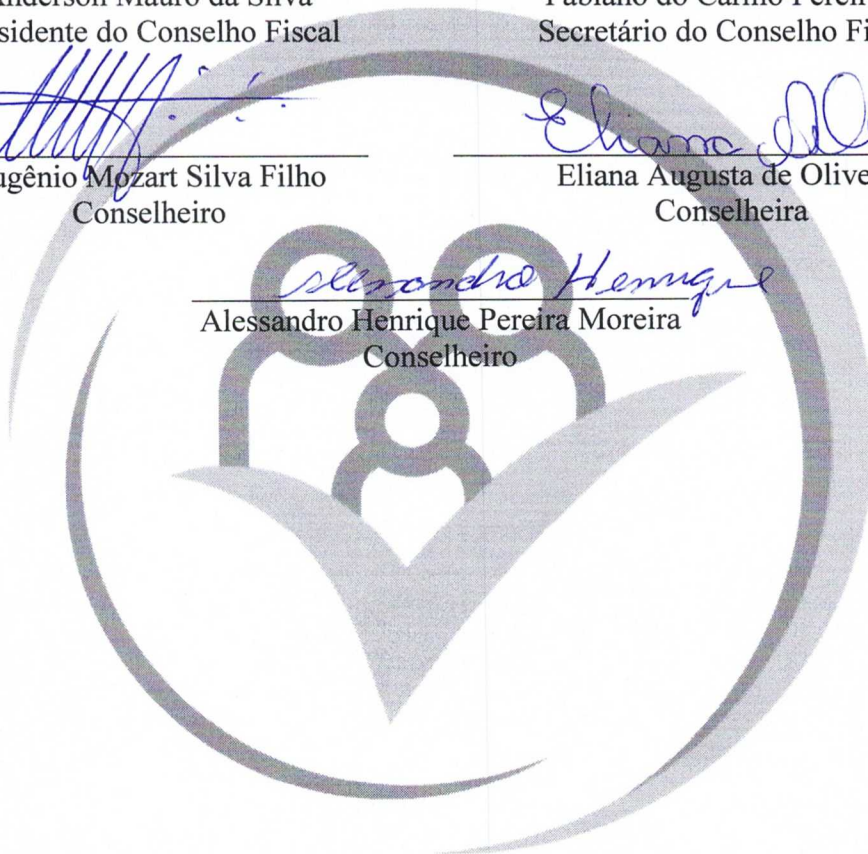
Anderson Mauro da Silva
Presidente do Conselho Fiscal

Fabiano do Carmo Pereira Jr
Secretário do Conselho Fiscal

Eugênio Mozart Silva Filho
Conselheiro

Eliana Augusta de Oliveira
Conselheira

Alessandro Henrique Pereira Moreira
Conselheiro



Praça João Pinheiro, 229 - Centro
37550-191 - Pouso Alegre - MG



(35)3427-9700



www.iprem.mg.gov.br

